



# 細い道 2014



スマホで撮った小さな写真  
集  
下手な写真です

umaq3

1月 正月明けにデコポンを収穫しました。

---

正月明けに家の下のデコポンを収穫いたしました。ここは元々田んぼでした。  
焚き火しながら寒さこらえて収穫しております。





## 2月 家の障子替え

---

2月22日 約10年振り(笑)に家の障子の張り替えをいたしました。



障子の張り替えした二日後、親父は他界しました。

## 4月 デコポン出荷

---

3月は何故か写真がありません。49日前ですので何かと大変な時期でした。

やがて4月になり49日頃です。デコポン出荷でポリ袋に包んで保存していた、デコポンを袋から出す作業です。ニコ(犬)も覗いてます^^





すみません、行動範囲が狭くて家の周りの写真ばかりです。  
雨に濡れた庭木や散らかった石などが綺麗だったので撮ってみました





## 5月 昼の憩ひ

---

私のお気に入りの場所、それは昼休みの縁側です。  
ここは冬から緑が萌えるまで日当たりがとても良く温かなんです。  
ここへ古いパソコン置いて、毎日昼休みをここで過ごします。  
落書きしたり横になったり。。。。



## 5月 密柑山にて

---

5月の密柑山へ登って空を見上げたらうろこ雲。  
綺麗だったので撮ってみました。



結局この蜜柑は収穫じまいでした。手入れ不足とやる気不足。



## 6月 雨降り

---

6月、雨の日に撮った家の東の竹林です。  
余り良く撮れてませんね。





## 6月 田んぼの代掻き

---

わがやでも、ひとり食べるだけの稲を作ります。

田んぼに水を張って機械で掻き混ぜます



## 7月 雑草玄界灘との戦い

---

7月、梅雨が明けると今度は草が物凄い勢いで生えてきます。蜜柑は草の中に溺れてしまいます。ひとりで僅か25cmの回転する円盤で雑草玄界灘に挑みます。





## 8月 摘果作業

---

なりすぎた蜜柑を小玉や傷果などを落とします。





ひとりでは無理でした。毎年の事ですが、摘果不足で2Sだらけ。



夏真っ盛りの摘果作業 蜜柑の木陰で一休み。

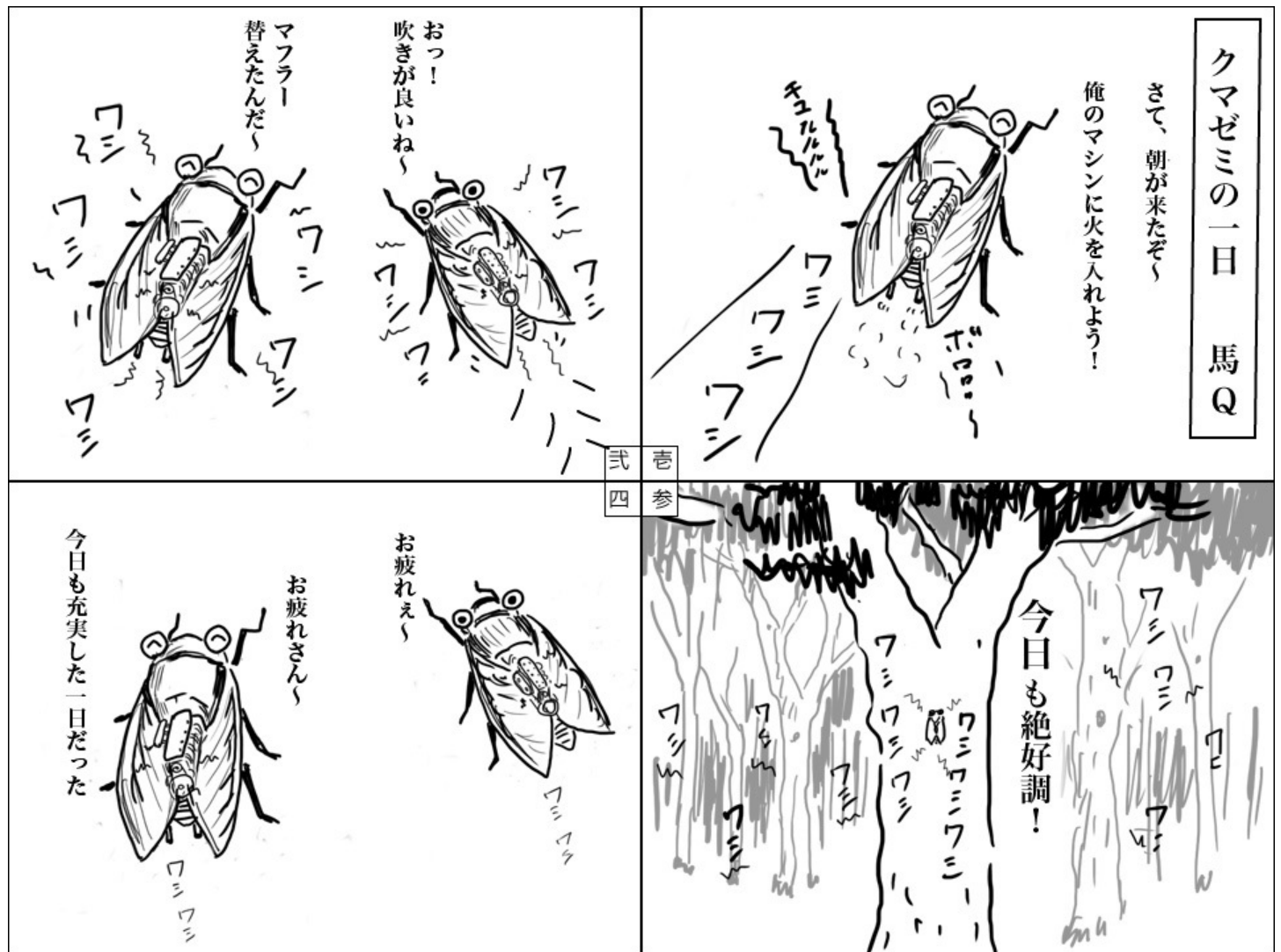
するとどこからかクマゼミが飛んで来てワシワシワシ、、、と轟音をたてて鳴き始めます。

良く観察すると体を激しく動かしています。尋常じゃない振るわせ方です。

あの轟音を出すには相当エネルギーを使っているようです。全速力でマラソンしているようなものです。

なるほど、、、寿命が短いわけです。

それで、ちょっと漫画を描いてみました。



蟬が好きです。



蜜柑の摘果が重要な時期なんですけど全くやる気をなくしてしまいました。  
暴風樹の木陰で、ちょっと落書き。



消毒タンクを載せた我が軽トラック。

## 10月 小さい蜜柑

---

今年は思ったより蜜柑が成って、摘果不足で小玉ばかりびっしり  
半分以上収穫出来ませんでした。





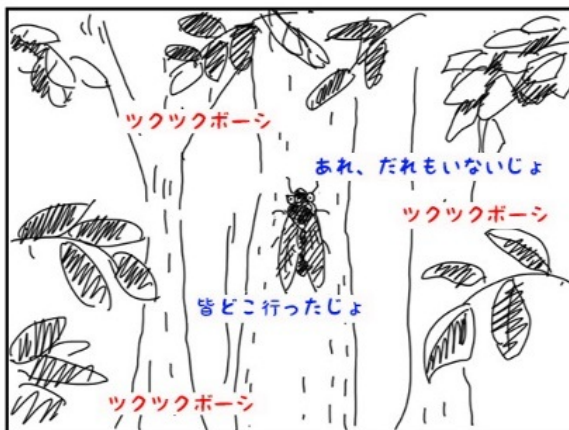
今年は10月半ばまで蝉が鳴いておりました。

## 10月の蝉

2



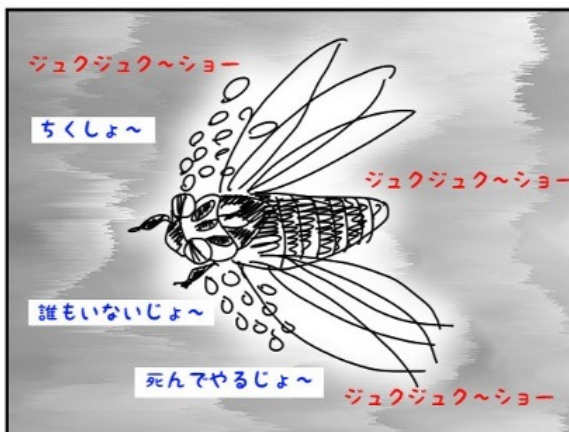
1



4



3





わが家の田んぼもイノシシにやられながらも、何とか収穫にこぎつけました。  
奥の方はかなりイノシシの運動会状態です。





稲刈りすんでも油断が出来ません。  
夜になるとイノシシのオイタします。





わが家の田んぼを荒らしていたオイタイノシシが罠に掛かりました。  
自治会の猪捕獲名人が捕獲しました。





11月 やってられない

---

やってられない、、、







11月 ひまわりさいたよ。

---

11月、季節外れのひまわり咲きました。





僕だってひまわりだよ 咲いたよ。





## 11月 昼の憩ひ

---

11月、まだモミジの葉があり、日当り良好とは言えませんが、ここで昼の憩ひ。





## 12月 ひまわりともみじ

---

12月、モミジも色づき始めました。というよりこれ以上赤くなりません。  
季節外れのひまわり、おそらく種は出来ません。。。





12月17日の朝、うっすらと雪化粧。  
僅かに残るひまわり。

