



目次

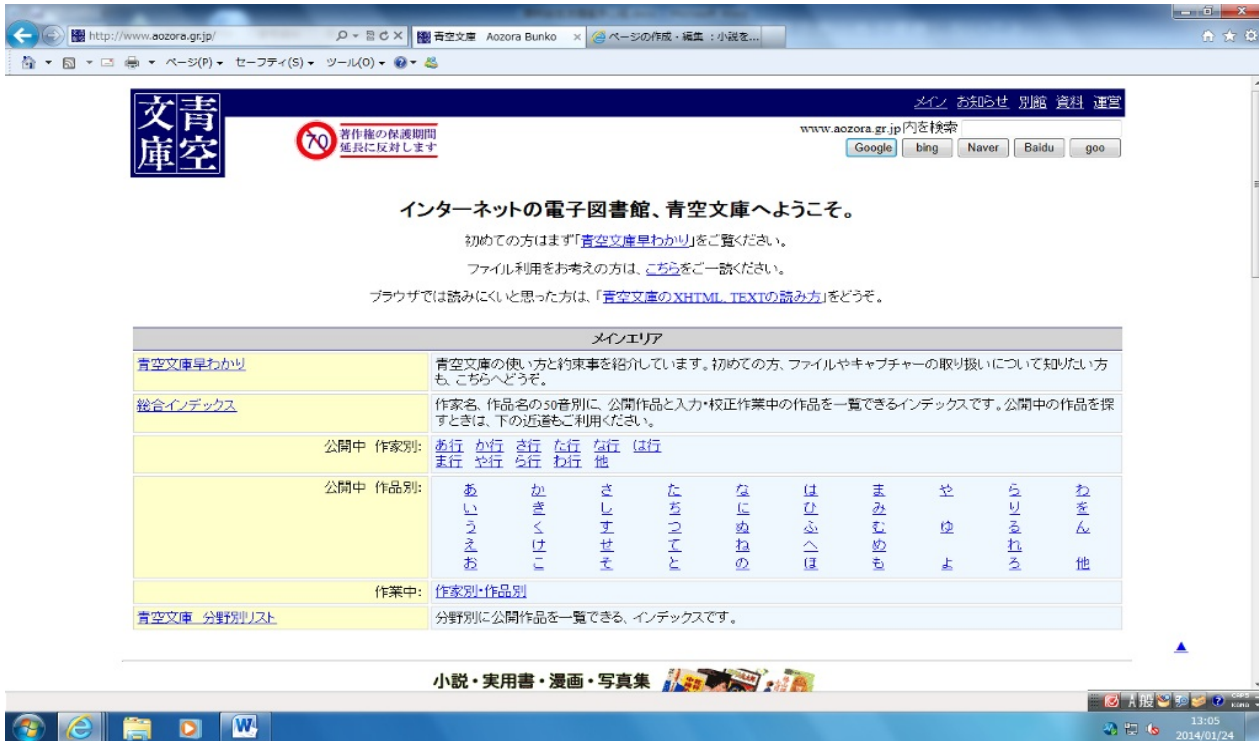
1. エンターテインメント
2. Webサイトとネットビジネス
3. Windowsの効率的な使い方
4. 学習に便利なツール

小説を読む~青空文庫の使い方~

青空文庫 <http://www.aozora.gr.jp/>

これから青空文庫の使い方を紹介します。

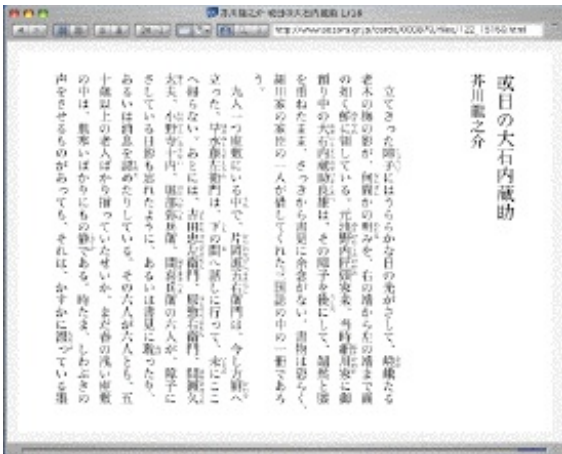
【青空文庫紹介】



青空文庫は、誰にでもアクセスできる自由な電子本を、図書館のようにインターネット上に集めようとする活動です。

著作権のない作品と「自由に使ってもいい」といった作品が揃えられています。

つまりは無料!!!ということです。なんとお得なことでしょう！



作品ファイルは、縦組みを意識した統一した形式でまとめてあります。

いろいろな方が開発してくれた青空文庫対応の表示ソフトを利用すれば、本のページをめくるように、作品を読んでいただけます。

【作品を読む】

青空文庫では、公開されている作品を、「作家別」「作品別」「分野別」「検索」で探すことができます。

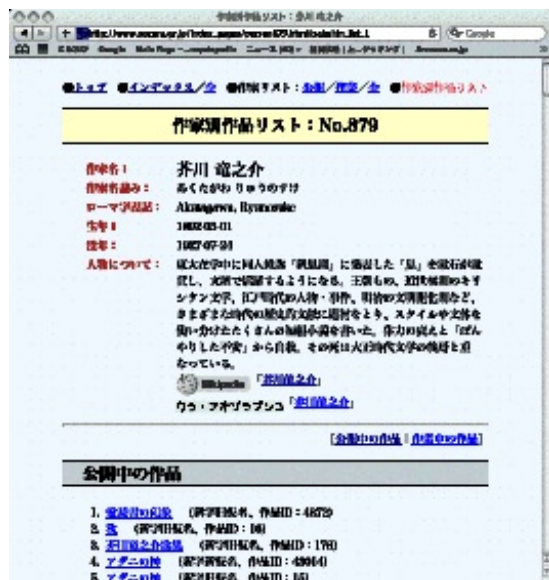
総合インデックスから簡単に探すことができますよ！以下にあるのがURLです

！ http://www.aozora.gr.jp/index_pages/index_top.html

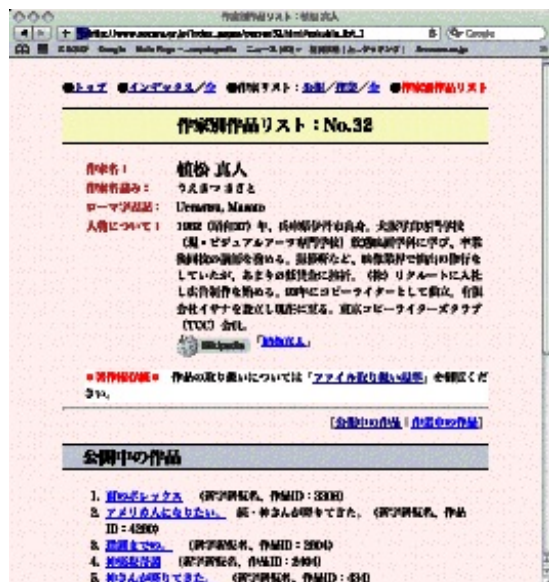
【ファイルを利用する】

青空文庫には、作者の死後50年を経て著作権の消滅した作品と、著作権者が「インターネットを通じて読んでもらってかまわない」と判断したものの、二種類がおさめられています。

著作権が消滅した作家の「作家別作品リスト」と「図書カード」は、青の地色で表示されます



著作権が存続している作家の「作家別作品リスト」と「図書カード」は、ピンクの地色で表示されます。



著作権が消滅したものについては、原則自由に利用できますが、利用に当たっての注意点が、「青空文庫収録ファイルの取り扱い規準」 (<http://www.aozora.gr.jp/guide/kijyunn.html>) に示されています。

【活動に参加する】

青空文庫は、ボランティアの力で成り立っています。 入力、校正、ファイル作成などに力を

雑誌を読む~雑誌ネットの使い方~

これから雑誌ネットの使い方を紹介します (<http://www.zassi.net/>)



主要雑誌の表紙、目次、中吊り広告の画像とテキストの検索・閲覧が可能なサイトです。もちろん無料です!!!

【最新記事】



FRIDAYといった情報雑誌からファッション雑誌までさまざまなジャンルの雑誌を読むことができます。

これをみると最新の流行にのれることは間違いなし!?

【最新中吊り】



中吊りをみることで一目で最新情報ゲットのチャンス！！

【最新TV】



ここでは最新のテレビ情報からテレビ番組までテレビに関する情報を知ることができます。みなさんドラマの話題にのれなかったり、バラエティーの話がわからなかったりしたことありませんか？

そんな経験がある人にはこのサイトをみることをおすすめします！これであなたも情報マスターに！！

このようにたくさんの情報を入手できます。アクセスランキングも表示されているため、最新のニュース・話題を知ることができるでしょう。

興味がある方は一度アクセスすることをおすすめします。
知って損することはないでしょう！

小説を読む~小説総合サイトの使い方~

パソコンで楽しく簡単にできる無料ゲームを紹介します。

お金がなくてゲームが買えないあなた！無料ゲームがこのサイトにはたくさんあります。

本格MMORPG、FPS、ブラウザゲーム等の面白い情報が満載！レビューやランキングもあります

。 クローズドβ、オープンβのゲームも掲載。

URLはこちら→<http://ge-mu.net/>



たくさんのゲームがありますよね！

おすすめゲームのイラストや説明もあるため、気軽にやりたいゲームを探することができます。

さらにランキングも表示されているため、人気の高いゲームをして楽しみましょう！

レビューが書かれているものもあるため、レビューをみて判断するのもいいでしょう。

おすすめのゲームを一つ紹介しようと思います。

鬼斬（読み方：オニギリ、おにぎり）は様々な武器を使いながら敵との激しいバトルが特徴のクライアントダウンロード型のオンラインゲームです。プレイヤーは鬼の末裔となり、神喰いの脅威を食い止めるべく8人のNPCと共に戦いの世界へ足を踏み入れます。ゲームスタート時に男性・女性のどちらかを設定し、「力持ち」「堅実」「慈愛」「慎重」「大胆」の中から一つを決定し、初期ステータスを決めます。また武器練成やコミュニティシステム意外に、NPCと仲良くなれる「なかよしシステム」などの少し変わったシステムもあります。個性的なキャラクター達と一緒に、冒険の世界へ飛び出しましょう！

仲間になってくれるNPC

最新では男女合わせて8名のキャラクターがプレイヤーの仲間になってくれます。時コシステムに参加し、時コアイテムを作ってくれる心強い仲間達を一部ご紹介！お気に入りのキャラを見つけてください！

名前	ミロク	あまのりく
寮屋の美家がイヤで江戸に飛び出してきた格闘家。日本全国を走り歩く世渡り上手な職人。大結界が壊れてしまったため、幼女化しのお嬢様。	語りが巧みでどんな土地でもすぐ馴染み、少し遠慮がちなところもありますが、子供が大好きで心優しい元気なパートナーです。	両人になった理由がお金の為らしいのですが……？
	レベルがアップすると、ミロクの家にレアなボーナスポイントが付く、お得な能力が出来るアイテムが増えます。	レベルアップすると、プレイヤーの能力もまたレベルがアップすると、鑑定能力や預かることレベルがアップすると、ミロクの家にレアなボーナスポイントが付く、お得な能力が得られます。

仲良しシステム

8名登録する個性的なNPCと仲良くなるシステム「なかつしシステム」。

このシステムは彼らの親密度を上げることでNPCたちの戦闘能力や特殊能力が上昇します。

キャラクターはこんな感じです。

お気に入りのキャラクターはありますか！？

おもしろそうと感じた人はぜひぜひプレイしてみてください！！！！

今回紹介したのはひとつですが、ほかにもおもしろいゲーム・はまっちゃうゲームがたくさんあります。

みなさんどしどしアクセスしてみてください！

懸賞サイト

懸賞生活<http://www.knshow.com> の使い方

懸賞情報を毎日更新！懸賞生活で楽しい懸賞ライフ♪当選目指してコココン応募

毎日更新！懸賞サイト **懸賞生活**        **楽★天** このリンクについて 8+1
ようこそ ゲストさん(ログインする)
↑ サイトマップ ↑ お問い合わせ ↑ ご利用ガイド ↑ 初めての方へ

懸賞トップ

キーワード検索

◎人気ワード

[車](#) [現金](#) [海外旅行](#) [ディズニー](#) [旅行券](#) [商品券](#) [旅行](#) [Vカード](#) [図書カード](#) [自動車](#) [ニンテンドー3DS](#) [東京ディズニーリゾート](#) [カレンダー](#) [自転車](#) [化粧品](#) [食品](#) [パソコン](#) [iPad](#) [Wii](#) [PS3](#) [液晶テレビ](#) [ipod](#) [kita](#) [LUNGA](#) [カメラ](#) [賞金](#) [抽選](#) [テレビ](#) [雑誌](#) [パソコン](#) [ライター](#) [ホームベーカリー](#) [ワイ](#) [他](#)

ドメイン取るなら 公式登録サービス **お名前.com** http://www.onamae.com 

価格破壊。今なら
.com.net.asiaドメイン
180円から
この価格は期間限定！

メールアドレスだけで、簡単会員登録
ログインすると、最新情報をいち早くお届けする『懸賞メルマガ』や、一言から直接開催ページを開けたり気になるカテゴリキーワードの懸賞が登録された時に、すぐにお知らせするアラートなどが、便利な機能が使えます！

[ログイン](#) [新規会員登録](#)

味の素KKの「カプシエイト」

新規入会キャンペーン
締切：1月31日

特賞 **スチームナノケア** さらにWチャンス賞も！

Club UCC

◎ 大量当選懸賞

- ▶ 100名以上(242)
- ▶ 200名以上(104)

懸賞生活オスズ♪大量当選・豪華♪懸賞

モニター **サントリー「オールフリー」2缶...《10,000名様》**
抽選で1万名様にサントリー「オールフリー」2缶...

アンケート、ク **各産地新潟米コシヒカリ...《1,000名様》**

会員登録 **日産自動車リーフ 液晶テレビ...《5,050名様》**

アンケート、ク **めぐりズム 蒸気でホットアイマスク2枚...《2014名様》**

会員登録 **DHC「薬用ディープクレンジングオイル」現品《10,000名様》**

カンタホ毒 **花王「めぐりズム」お試しサンプル《5,000名様》**

モニター **「生善」ワバヤ製法おしほ「ワバヤ」7日分《3,000名様》**

1. まずはじめに、自分が応募したい懸賞のカテゴリを選びます。

◎ 大量当選懸賞

- ▶ 100名以上(242)
- ▶ 200名以上(104)
- ▶ 500名以上(49)
- ▶ 1000名以上(180)
- ▶ 大量当選(571) **new**

◎ 懸賞で当てる！

締め切り日から選ぶ

- ◎ 本日(2014/01/18)締切
- ◎ 明日締切
- ◎ 毎日・毎週応募

条件から選ぶ

- ◎ **もれなく(26)** ←
- ◎ 先着(32)
- ◎ はがき懸賞(118) **new**
- ◎ 豪華賞品(23)
- ◎ 楽天(139) **new**

人気の商品を当てる！

- フライヤーを当てる！
- ヨナナスを当てる！
- ニンテンドー3DSを当てる！
- ロボット掃除機ルンバを当てる！
- ミニタブレットを当てる！
- PlayStation3を当てる！
- 目元エステを当てる！
- ゴパン(GOPAN)を当てる！
- ディズニー関連商品を当てる！
- 海外旅行を当てる！
- 商品券を当てる！
- Amazonギフト券を当てる！

会員登録 **DHC「薬用ディープクレンジングオイル」現品《10,000名様》**

カンタホ毒 **花王「めぐりズム」お試しサンプル《5,000名様》**

モニター **【先着】ユベラ整肌ポリフェノール7日分《3,000名様》**

カンタホ毒 **ドモホルンリンクルお試し8点セット《1,000名様》**

モニター **【先着】プルーンぶる〜んコラーゲン5日分《1,000名様》**

アンケート、ク **アレグラFX オリジナル大野智さんQUOカード...《500名様》**

[ログイン](#) [新規会員登録](#)

味の素KKの「カプシエイト」
ajinomoto-kenko.com
燃やしてためない！体づくりをサポート！今なら半額＆送料無料で実施中！

脱毛サロン選べならミュージェ♪
musee-pla.com
両ワキ何回でも脱毛し放題260円！ミュージェ史上最大の90%オフ！1月31日まで

<都心生活>タワーマンション
new.realestate.yahoo.co.jp/00085620/
「栄」駅まで徒歩8分。都心の利便性を享受する生活。186階建タワーマンション

Ads by Yahoo! JAPAN

締切の近い懸賞

【先着】「ニカコーラ」「ユカコーラゼロ」本自販機引き換えクーポン
当選人数：20,000人 締切：2014-01-20
提供：楽天グリーンテイング

世界一周航空券 PlayStation4 iPad Air 美人図書カードほか
当選人数：200人 締切：2014-01-18
提供：小学館 ビッグコミックスピリッツ

北海道米「きたくりん」5kg 300g

応募する懸賞は締め切り日、条件、賞品、おすすめ、また大量当選懸賞などから選ぶことができます。

ここでは大量当選の懸賞を選んで説明していきます。

2. 次に自分がどの懸賞に応募するかを選びます。
ここではキューピーの懸賞を例に挙げて説明していきます。

- ▶ 200名以上(104)
- ▶ 500名以上(49)
- ▶ 1000名以上(180)
- ▶ 大量当選(571) new

- 懸賞で当てる!
- 締め切り日から選ぶ
- 本日(2014/01/18)締切
 - 明日締切
 - 毎日・毎週応募
- 条件から選ぶ
- もれなく(26)
 - 先着(32)
 - はがき懸賞(118) new
 - 豪華賞品(23)
 - 連天(189) new

抽選で350名様に映画『大統領の執事の涙』試写会ご招待券をプレゼント

⇒ **【札幌】映画『大統領の執事の涙』試写会ご招待券に応募する**

提供:北海道テレビ HTB 応募締切日:2014-01-30

旬のじゃがいも3kg&キューピー商品詰め合わせ

アンケート、クイズの答え、ゲーム

★お気に入りに追加

当選人数 **300**人

抽選で100名様(合計300名様)に旬のじゃがいも3kg & キューピー商品詰め合わせをプレゼント【応募期間第1回】

⇒ **旬のじゃがいも3kg&キューピー商品詰め合わせに応募する**

ログインすると、最新情報をいち早くお届けする『懸賞メルマガ』や、一覧から直接開催ページを開けたり気になるカテゴリキーワードの懸賞が登録された時に、すぐにお知らせするアラートなどが、便利な機能が使えます!

ログイン 新規会員登録

タブタブの人はこれを見て!

ajinomoto-kenko.com
「カブシエイト」で燃焼する体づくり運動が苦手な方へ⇒味の素KK

脱毛サロン選ぶならミュゼ♪
musee-plac.com
両ワキ何回でも脱毛し放題260円! ミュゼ史上最大の90%オフ! 1月31日まで

お金借りたい! 土日でも借りれる
e-cashing.com
簡単ネット申込で即日融資も可能! 初めてでも安心、お金を借りるならココ

Ads by Yahoo! JAPAN

懸賞生活オアシス★懸賞

サンリー「オールフリー」2台セット
当選人数:10,000人 締切:2014-01-29
提供:サンリー

自分が応募する懸賞が決まったらそれをクリックします。
するとその懸賞についての詳細ページが開かれます。
選んだ懸賞は、何をすると懸賞に応募できるのか、タグからは懸賞についてのキーワードを知ることができます。

懸賞トップ >> 食品・飲料 >> 食品 >> 野菜 >> 旬のじゃがいも3kg&キューピー商品詰め合わせ

GROUPON

クーポンを見る

期間限定 **50-70% OFF**

大量当選懸賞

- ▶ 100名以上(242)
- ▶ 200名以上(104)
- ▶ 500名以上(49)
- ▶ 1000名以上(180)
- ▶ 大量当選(571) new

プレゼントキャンペーン開催中!

家ポテサラ

旬のじゃがいも3kg&キューピー商品詰め合わせ

アンケート、クイズの答え、ゲーム

★お気に入りに追加

当選人数 **300**人

抽選で100名様(合計300名様)に旬のじゃがいも3kg & キューピー商品詰め合わせをプレゼント【応募期間第1回目】

⇒ **旬のじゃがいも3kg&キューピー商品詰め合わせに応募する**

ツイート 0 B! 0 いいね! 0 +1 0

タグ

| 食品 | 飲料 | 食品 | 野菜 | じゃがいも | ポテト | ポテサラ | ポテトサラダ | 料理 | レシピ | キューピー 大量当選 食品・飲料

お得情報を毎日更新中★ 懸賞生活の『懸賞』で旬のじゃがいも3kg&キューピー商品詰め合わせを当てよう!

懸賞 >> 食品・飲料 >> 食品 >> 野菜

提供:クックアンドライフ社 家ポテサラ... 応募締切日:2014-02-28

ここで選んだキューピーの旬のじゃがいも 3kg & キューピー商品詰め合わせでは、アンケート、クイズの答え、ゲーム、が懸賞へ応募する条件となっています。また、タグからは食品、飲料、大量当選などがキーワードとなっていることがわかります。

3. 応募する懸賞が決まったら、〇〇に応募する、をクリックして懸賞を出している会社やメーカーのサイトに移動します。そこからプレゼントに応募をクリックします。

4. 次に申込フォームに記入、アンケートに回答すると、この懸賞への応募が完了します。

家ポテサラ キャンペーンお申込みフォーム

以下の項目を（*欄は必須）ご記入頂き、「送信」ボタンを押して下さい。

氏名*	<input type="text" value="実践PC太郎"/>
メールアドレス*	<input type="text" value="jissen.pc.nyur-mon@...jp"/>
郵便番号（例）111-1111*	<input type="text" value="123-4567"/>
住所*	<input type="text"/>
マンション・アパート名	<input type="text"/>
年齢*	<input type="text" value="21"/>
電話番号（例）XXX-XXXX-XXXX*	<input type="text" value="090-0000-0000"/>
日本国内の野菜売場に並んでいるじゃがいもはすべて国産である。*	<input type="radio"/> <input type="radio"/> <input checked="" type="radio"/> <input type="radio"/> ×
問1 家でポテトサラダを食べるシーンは下記のうちの時間帯が多いですか？（1つ選択）*	<input type="radio"/> 朝食 <input checked="" type="radio"/> 昼食 <input type="radio"/> 夕食 <input type="radio"/> 夜食 <input type="radio"/> 間食
	<input type="checkbox"/> ポテトサラダ <input type="checkbox"/> チーズトースト <input checked="" type="checkbox"/> ホワイトスープ <input type="checkbox"/> ポテトサラダオムレツ <input type="checkbox"/> おとし卵グラタン <input type="checkbox"/> ポテトサラダママレードパングラタン <input type="checkbox"/> ポテトサラダドリア <input type="checkbox"/> ポテトサラダパンケーキ <input type="checkbox"/> マスタードサンドイッチ <input type="checkbox"/> ちくわサンド <input checked="" type="checkbox"/> カリふわ春巻き <input type="checkbox"/>
問2 今回紹介したメニューで作ってみたいと思ったメニューはどれですか（2つ選択）*	

以上で懸賞生活についての説明は終わりです。

※懸賞によって応募方法が異なりますので、懸賞の応募方法に従って応募をしてください。

モニターサイト アイリサーチの使い方

ここではモニターサイト、アイリサーチの使い方について説明します。

アイリサーチとは

アイリサーチでは登録したモニターにアンケートが案内されます。そのアンケートに回答したモニターにもれなく現金に換えられるポイントが付与される、というモニターサイトです。

アンケートは企業や自治体などから調査依頼を受けて実施するもので、モニターの意見は企業の商品開発などに活用されます。

アンケートへの参加は、自分専用のマイページから行います。

マイページでは届いたアンケートを確認したり、ポイント交換などを行うことができます。

サービス利用の流れ

〈アンケート依頼のメール着信→マイページでアンケートに回答→リアルタイムでポイント加算→ポイントが一定までたまると口座に振り込み〉

1. まずはじめにアイリサーチに新規登録します。

登録の手順は以下の通りです。



(アイリサーチより引用)

2. 新規登録が終わったらログインをして、属性情報を記入します。新規登録と、属性情報のア

アンケート入力により30ポイントと5ポイント、計35ポイントが付与されます。

<p>▶ MyページTOPへ戻る</p> <hr/> <p>▶ ポイント 履歴 ▶ ポイントについて ▶ ポイント 交換</p> <hr/> <p>▶ 登録情報 変更・確認 ▶ 銀行口座情報 登録・変更 ▶ パスワード 変更</p> <hr/> <p>▶ アンケート結果公開</p> <hr/> <p>▶ よくある質問 ▶ お問い合わせ</p> <hr/> <p>▶ プライバシーポリシー ▶ 利用環境</p> <hr/> <p>▶ 退会</p> <hr/> <p>■セキュリティについて</p> <p>当社はプライバシー保護のため、個人情報に関する画面はSSL暗号化通信を導入しています。また、プライバシーマークを取得しています。</p>	<p>属性情報</p> <p>1. あなたは結婚していますか。</p> <p><input type="radio"/> 既婚 <input checked="" type="radio"/> 未婚 <input type="radio"/> 離婚・死別</p> <p>2. あなたは国際結婚(配偶者が外国の方)をしていますか。 ※既婚者の方のみお答えください</p> <p><input type="radio"/> 国際結婚をしている <input type="radio"/> 国際結婚はしていない</p> <p>3. お子さんいらっしゃいますか。 いらっしゃる場合はお子さんの生年月日と性別をご記入ください。</p> <p><input checked="" type="radio"/> 子供はいない <input type="radio"/> 子供がいる</p> <table border="1"><tr><td>第1子</td><td>西暦</td><td>▼</td><td>年</td><td>▼</td><td>月</td><td>▼</td><td>日</td><td>性別</td><td>▼</td></tr><tr><td>第2子</td><td>西暦</td><td>▼</td><td>年</td><td>▼</td><td>月</td><td>▼</td><td>日</td><td>性別</td><td>▼</td></tr><tr><td>第3子</td><td>西暦</td><td>▼</td><td>年</td><td>▼</td><td>月</td><td>▼</td><td>日</td><td>性別</td><td>▼</td></tr><tr><td>第4子</td><td>西暦</td><td>▼</td><td>年</td><td>▼</td><td>月</td><td>▼</td><td>日</td><td>性別</td><td>▼</td></tr><tr><td>第5子</td><td>西暦</td><td>▼</td><td>年</td><td>▼</td><td>月</td><td>▼</td><td>日</td><td>性別</td><td>▼</td></tr></table> <p>4. あなたのお宅では、60歳以上の方がいらっしゃいますか。 あなた自身も含めお答えください。</p> <p><input type="radio"/> 1人 <input type="radio"/> 2人 <input type="radio"/> 3人以上 <input checked="" type="radio"/> 60歳以上の人はいない</p> <p>5. お宅ではあなたに次のどの立場にあたりますか。</p> <p><input type="text" value="世帯主の子供(世帯主の子供の配偶者含む) ▼"/></p> <p>6. お宅の家族(世帯)構成は、次のどれにあたりますか。</p>	第1子	西暦	▼	年	▼	月	▼	日	性別	▼	第2子	西暦	▼	年	▼	月	▼	日	性別	▼	第3子	西暦	▼	年	▼	月	▼	日	性別	▼	第4子	西暦	▼	年	▼	月	▼	日	性別	▼	第5子	西暦	▼	年	▼	月	▼	日	性別	▼
第1子	西暦	▼	年	▼	月	▼	日	性別	▼																																										
第2子	西暦	▼	年	▼	月	▼	日	性別	▼																																										
第3子	西暦	▼	年	▼	月	▼	日	性別	▼																																										
第4子	西暦	▼	年	▼	月	▼	日	性別	▼																																										
第5子	西暦	▼	年	▼	月	▼	日	性別	▼																																										

3. マイページに届いたアンケートに答えて、ポイントをためていきましょう。

※登録してすぐには属性入力のアンケートしか届きませんが、数日たつとその他のアンケートが送られてきます。

ポイントについて

1ポイント1円として換算し1000ポイント以上、1ポイント単位で現金への換算が可能です。

商品(商品券や図書カード等)への交換も同様に1000ポイントからとなります。

その他、提携席ポイントサイトのポイントへの交換も用意されています。

ポイント交換は「ポイント交換」よりお申し込みください。

退会した場合にはポイントが消滅し交換できなくなりますのでご注意ください。

また、ポイント交換申し込み後の変更・キャンセルはできません。

アイリサーチの使い方についての説明は以上です。

正しく利用してポイントをゲットし、うまくお小遣いを稼ぎましょう。

ここではポイントサービスサイト、げん玉の使い方を説明します。

げん玉とは

げん玉とは現金に交換できるポイントを貯める、ポイントポータルサイトです。

ネットショッピングや無料キャンペーンに応募してポイントを貯めると、ポイントは現金やEDY

やWebMoneyに交換できます。また、ポイントで映画やゲームや商品を買うこともできます。



遊んで貯める

- モリモリ選手権 毎日1pt〜1万pt
- ポイントの森 毎日クリックで最大40pt
- げん玉電鉄 1ギョーで10万pt〜
- モリガチャ 最高ギフト券10万円分!
- 救出!お助けハウス 1ギョーで10万pt
- ピンゴゲーム ピンゴ成立で最大1万pt

げん玉イチ押し!!

赤字覚悟 期間限定!!大還元コーナー

スヌーピーカード 残り03時間02分30秒18
カードを選ぶ
最新!期間でポイントGET!!【スヌーピーカード】
① 打回カード発行で40,000pt⇒
120,000pt(110,000pt増量)
② サービスを利用してポイントGET!

M2JFX スタート応援 キャンペーン!! 残り03時間02分30秒18
創設10周年記念! マネースクウェア・ジャパン
① 口座開設後、5万以上の取引で25,000pt⇒
175,000pt(100,000pt増量)
② サービスを利用してポイントGET!

ほけんの時間の 残り03時間02分30秒18

早い!きれいな!着くずれない! 通いたい教室 No.1
おでかけまで15分の、簡単着付けを無料で習おう!
春の受講生募集中!
日本和装の「きもの着付け教室」
無料着付け申込で18,000pt

新着サービス 毎日更新
新着サービスポイントUPについて
11月20日(月)

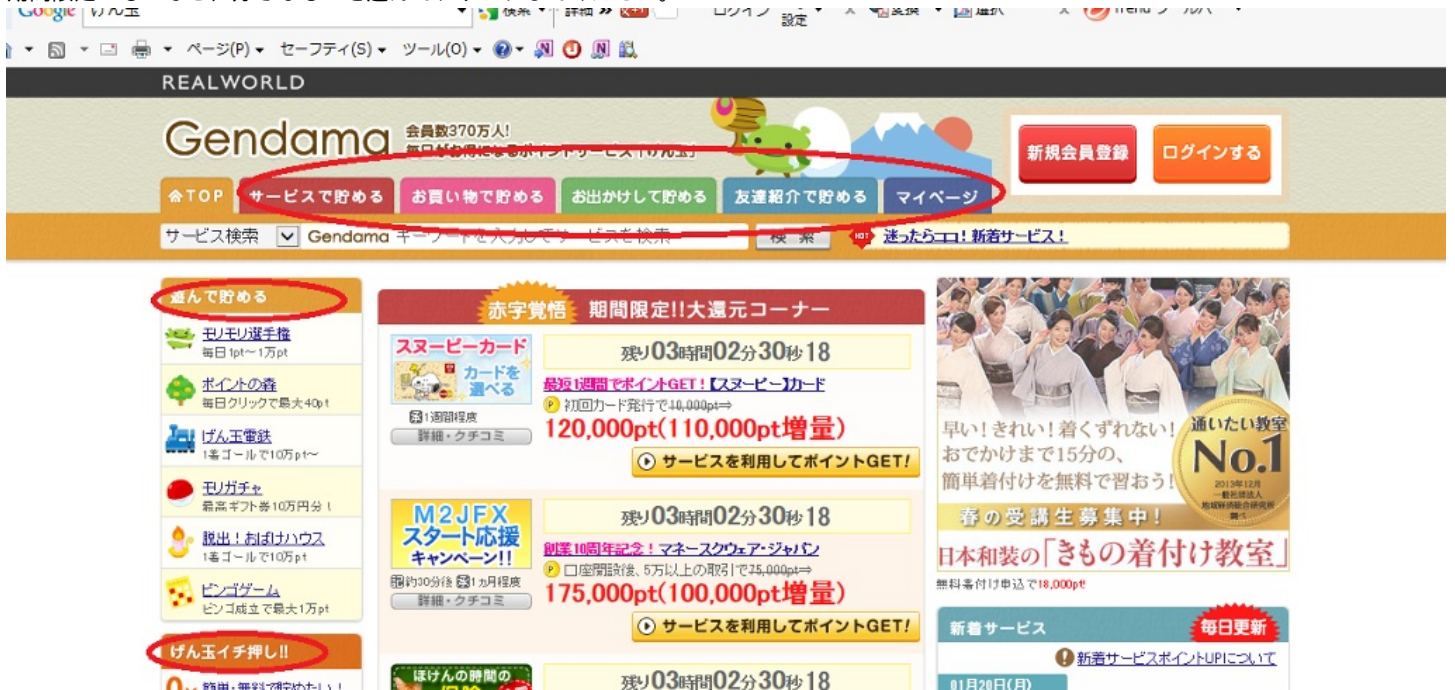
1. まずはじめに、げん玉に新規会員登録をします。

メールアドレスを入力し、利用規約に同意すると会員登録の案内メールが届きます。

そのメールに記載されたURLから無料会員登録をしてください。

2. 次に自分が何をしてポイントをゲットするかを選びます。

トップページ上部や左部のカテゴリから自分にあったものを選んだり、真ん中に記載されている期間限定のものなど、好きなものを選んでクリックしてください。



ここでの説明では、〈遊んで貯める〉からポイントの森という、誰でも手軽にポイントをゲットできるものを選びます。

2. 次にポイントの森で、企業の広告などを見てポイントをゲットしましょう。

遊んで貯める

- 玉リリ選手権 毎日1pt~1万pt
- ポイントの森 毎日クリックで最大40pt
- げん玉電送 1番ゴールで10万pt~
- 玉リガチャ 最高ギフト券10万円分
- 脱出!おばなハウス 1番ゴールで10万pt
- ピンゴゲーム ピンゴ成立で最大1万pt

TOPページ > ポイントの森

ポイントの森夜
昼と夜の1日2回チェックしよう!
[昼] 4:00~15:59 [夜] 16:00~3:59
※時間帯によってサービスが切り替わります

詳しく見て1pt
初めてのクリック時に GET

毎日必ず1pt
クリックで必ず GET

+ 5pt = クリックだけで
ページ内に隠れてる★クリックで GET

毎日最大 40pt

ピックアップサービス

初回商品購入で10,000⇒70,600ポイント!!

詳しく見て1pt

ラサーナ
ヘアケアセットが70%OFF!?

新着サービス 毎日更新

早いほどお得!!最大60%UP!!

新着サービスポイントUPについて

01月20日(月)

60%

ここでは企業の広告の『詳しく見て1pt』をクリックするだけで1ポイントをゲットできます。
また、そのページ内に隠れている★をクリックすることで更に5ポイントを獲得することができます。
また、その広告の商品のモニターになったり、資料請求をすることで、更に高ポイントを獲得できるようになっています。

3. ほかにFacebookなどのSNSで紹介したり、お買い物をするでもポイントを貯められるので、こつこつポイントを貯めてげん玉を有効に使いましょう。

Windowsの効率的な使い方

パソコンで作業をする際、ショートカットキーを用いるとより効率的にパソコンを操作することが出来ます。

どのボタンがどのように作用するかさえ覚えてしまえば、キーボードを打ち込む作業中にわざわざマウスに持ち替える必要がなくなります。

Windowsにおけるショートカットキーは、[Ctrl],[win],[Alt]の3つのキーと、対応するキーを押すものが一般的です。

[Ctrl]は主にタブ形式の操作を行います。

[Alt]は主にソフトウェアの操作をキーで行います。

では、覚えておくべきショートカットキーを紹介します。

1. [Windows]+[D]

この操作で、現在表示している状態からデスクトップに切り替え、もう一度押すと使っていたアプリケーションの画面に復帰します。

2. [Windows]+[M]

現在開いているすべてのアプリケーションを最小化します。1とは違い、再度押しても復帰はしません。

3. [Ctrl]+[Shift]+[Esc]

タスクマネージャーを開きます。

4. [Windows]+[E]

エクスプローラーを開けます。

その他にも、[Alt]+[Space]で現在操作しているウィンドウをキーで操作することが可能です。

[Ctrl]+[A]で全体の選択、[Ctrl]+[X]で選択しているものを切り取ってクリップボードに保存。

[Ctrl]+[C]で選択しているものをコピーします。

[Win]+[R]でファイル名を指定して、直接実行することができます。これはわざわざファイルを探す必要がないので便利です。

ここで述べたものはたくさんあるショートカットキーの一部です。[ヘルプとサポート]からショートカットキーと検索することで、登録されているショートカットキーを調べることができます。



*これはWindows8のものです。

また、Windows8では7から増えたショートカットなども存在します。ぜひ、自分で調べて活用してみてください。

Windows Aero

Windows Aeroは、Vistaから搭載されたデフォルトのユーザーインターフェースとテーマのことです。Aeroを有効もしくは無効にしたい場合は、次の操作を行います。

1. デスクトップ上の何も無いところで右クリックし、[個人設定]をクリックします。
2. [個人設定]画面が表示されるので、以下の設定を行います。



• Windows Aeroを有効にする場合

[Aero テーマ]から設定したいテーマをクリックします。

• Windows Aeroを無効にする場合

[ベーシックテーマとハイコントラストテーマ]から設定したいテーマをクリックします。

*<http://qa.support.sony.jp/solution/S0907141064699/>より引用

Aeroでは様々なことができます。

Aeroスナップ：ウィンドウをドラッグしながらデスクトップの上端や左右の端に持っていくと、ウィンドウのサイズが変わります。上端に持っていくとサイズが最大に、左右のどちらかの端に持っていくと、持って行った方向のデスクトップの半分の大きさになります。

Aeroシェイク：ウィンドウをドラッグしながら左右に振るように動かすと、ドラッグしているウィンドウ以外を最小化します。もう一度同じ動作をすることで元に戻すことができます。

Aero Peek：タスクバーにある、起動中のソフトのアイコンにポインターを合わせると、プレビューが表示されます。

ジャンプリスト：タスクバーのソフトのアイコンを右クリックすると、そのソフトでよく利用する機能やよく利用する文書などをすぐに呼び出せるメニューが表示されます。

[Windows]キー+数字：[Windows]キーを押しながら数字キーを押すことで、タスクバーにある

アイコンの順番に、ソフトを切り替えることができます。左から1番目のソフトなら [Windows] + [1]、5番目なら [Windows] + [5] を押すことで切り替えられます。

フリップ3D : Vistaの頃からあった機能です。[Windows]+[Tab]キーでウィンドウの切り替えを立体的に行えます。



Windows8ではフリップ3Dなどの一部の機能が削除されていますが、Aeroシェイクなどは行えます。ぜひ一度試してみてください。

Windowsのカスタマイズ

Windowsをより使いやすくするには、自分で設定を変更するという方法もあります。自分の使いやすいようにカスタマイズすれば、その分パソコンを効率的に扱うことができるようになります。そのための具体的な設定の変更方をいくつか紹介します。

1. タスクバーのカスタマイズ

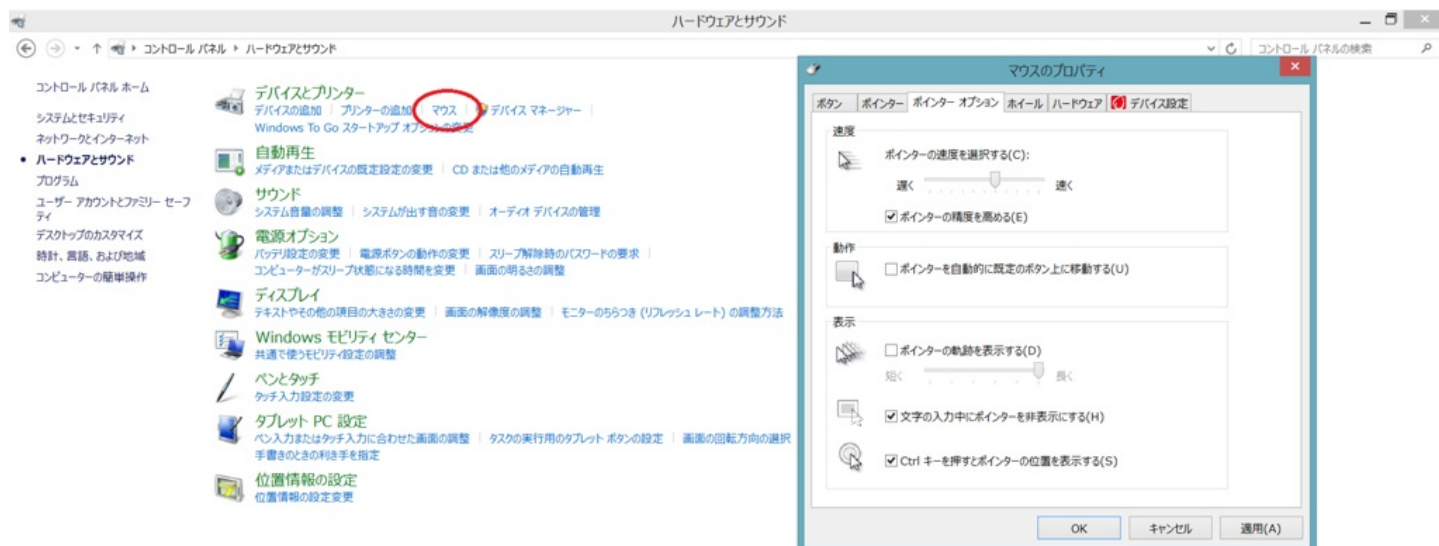
初期設定では画面下に固定されているタスクバー。まずはこれの設定の仕方から紹介します。コントロールパネルからデスクトップのカスタマイズを選ぶ方法と、タスクバーを右クリックしてプロパティを選択する二つの方法があります。

ここで、タスクバーの位置（上下左右）やタスクバーが自動で隠れるようにするなどのことが変更できます。

2. マウスのカスタマイズ

マウスの右利きか左利きかの設定、カーソルの色や移動速度など、自分の使いやすいような設定に変更が可能です。私もよくカーソルの位置を見失っていましたが、色を変え、[Ctrl]キーでポインターの位置を表示してくれるように設定して見失うこともすくなくなりました。

コントロールパネルを開き、ハードウェアとサウンドからマウスを選択すると設定の変更ができます。



3. クリック方法のカスタマイズ

コントロールパネルからデスクトップのカスタマイズを開き、フォルダーオプションを選択すると設定が変更できます。

ここでは、ファイルを開くのにダブルクリックで開くか一回のクリックで開くかを変えることができます。その他にも、フォルダーの参照やナビゲーションウィンドウについても変更できます。

4. スタートメニューのカスタマイズ

デスクトップのカスタマイズから、タスクバーとスタートメニューの項目を開くと設定することができます。

スタートメニューの右側に表示される [コンピューター]、[コントロール パネル]、[ピクチャ] などの項目の追加や削除、最近使った項目をスタートメニューに追加するなど、スタートメニューを自分の使いやすいようにカスタマイズできます。

ここで紹介したものは、windowsをもっと使いこなすためのほんの一例です。カスタマイズの内容は他にもたくさんあります。ぜひ自分で設定して、使いやすさを比較してみてください。

世界中の講義を聴こう！

OCWというのを知っていますか？ これは大学や大学院などの高等教育機関で正規に提供された講義とその関連情報をインターネットを通じて無償で公開する活動を指します。そう、この活動により家に居ながら世界中の大学の講義を聴くことができるのです。それではそのやり方を見てみましょう。

OCWのほとんどの講義はそれぞれの大学のホームページでまとめて公開されています。例として下のURLからハーバード大学の講義を見てみましょう。

<http://justiceharvard.org/>

下の図がURLを開いた画面です。



そして緑色で囲んだところから見たい講義を選択してください。



それだけであのマイケル・サンデルさんの講義を見ることができます。



OCWは他にも

マサチューセッツ工科大学 <http://ocw.mit.edu/>

カリフォルニア大学バークレー校 <http://webcast.berkeley.edu/>

東大OCW <http://ocw.u-tokyo.ac.jp/>

京大OCW <http://ocw.kyoto-u.ac.jp/>

阪大OCW <http://ocw.osaka-u.ac.jp/>

慶大OCW <http://keio-ocw.sfc.keio.ac.jp/>

早大OCW <http://www.waseda.jp/ocw/>

東工大OCW <http://www.ocw.titech.ac.jp/>

などなどなど。さらにOpenCourseware consortium (<http://www.ocwconsortium.org/>)では入会が必

要だが世界中のOCWにより公開され登録された教育資源を見ることができます。東大なども登録されていますが、東大OCWから入会なしで見られることもできるのでOpencourseware consortiumで検索し大学のホームページで見るといった使い方もできる講義も多いです。

さあ、世界中の講義を聞いてみよう！

論文を探そう！

大学生活、特に卒論を書くときに欠かせない論文の探し方を紹介します。

GeNii(学術コンテンツ・ポータル) <http://ge.nii.ac.jp/>

学術論文だけでなく本・雑誌や研究課題・成果などの検索もできる。さっそく検索してみましょう。下の図ではまとめて検索を行います。



検索結果



こんな風にサクッとね。日本の論文などを検索するため、マイケル・サンデルさんの検索結果はあまり出てきませんでした。

Google Scholar

Google Scholar(グーグル・スカラー)はGoogleの提供する学術用途の検索を対象としたサービスで論文、学術誌、出版物などから検索を行う。普通のGoogle検索とは違い、論文や書籍の被引用数が表示され、ネット上に散らばっている同一論文をまとめて表示してくれたりする。論文本体が有料の雑誌に投稿されている場合でも一部の論文は見れる。



マイケル・サンデルで検索



この論文はPDFで見られそうだ。



論文が読める！

Microsoft Academic Search

Microsoft社による学術論文検索サービス。研究者情報や論文情報が調べやすく便利。



マイケルさんで検索すると...



まず研究者情報が出る。そのしたに論文の検索結果が出てくる。PDF表示のあるものはすぐにダウンロードできる。



さらに検索結果から論文を選択するとその論文の情報が見れる。発表された時期や引用の推移など。これは便利。

このようにネット上から論文を検索するウェブサービスは豊富にある。これらを使いこなせば卒論も楽勝！？

実践PC入門 説明書

<http://p.booklog.jp/book/81524>

著者：実践PC入門グループD

著者プロフィール：<http://p.booklog.jp/users/jspc/profile>

感想はこちらのコメントへ

<http://p.booklog.jp/book/81524>

ブックログ本棚へ入れる

<http://booklog.jp/item/3/81524>

電子書籍プラットフォーム：ブックログのパブー (<http://p.booklog.jp/>)

運営会社：株式会社ブックログ