


和尚の説法

神アプリじゃ！
【初心者編】



呉人和尚

「大事なものは技術でなくそれを使って何を
を生み出すことができるかだ。
コンピューターを使って感動を巻き起こ
すことだ。」



「役に立つアプリ（神アプリ）を紹介し
ちよるで感動してくれ。iPhone初心者
を想定しちよる。」



見方じゃ

アプリ名【

】

■ 機能

アイコンタップで
ダウンロードじゃ！

■ 事例

■ 用途

LINE

■ お得ポイント

値段は変動するけん
乗せとらん。ご免
<(_ _)>

アプリ名【 App Store 】

■ 機能

アプリの売り場じゃ。
最初からインストールされちよる。
無料であってもダウンロードするには事前に登録が必要。
国内でも70万本あると言うから驚きじゃ。

■ 用途

iPhone、iPadをもっと楽しむにはアプリの利用が欠かせない。
これで価値が増幅されること間違いなし。

■ 事例



興味あるアプリを検索する時には使う。
「時刻」と入れるとその名前のあるアプリが出てくる。

■ お得ポイント

どこへも買いにいかんでええ。
夜中でも買える。
タップすりゃあええんじゃ。
昔と違ってアプリも安い。
無料のものも多いぞ。

アプリ名【 Light - LED Flashlight 】

■ 機能

懐中電灯じゃ。
フラッシュを利用して点灯する。
だからフラッシュがない機種は無
理じゃ。

■ 事例


滅多に使うことないが、いざとい
う時には便利じゃろう。
特に旅先では。

■ 用途

非常時に便利。
懐中電灯が不要じゃ。

■ お得ポイント

「懐中電灯」で検索すると無料ア
プリがよーけあるわ。
好きなのをダウンロードしたらえ
え。



アプリ名【 LINE (らいん) 】

■ 機能

電話とメールのアプリじゃ。
キャラスタンプが人気の秘密か
う？
インターネット利用じゃけん、圏
外やwifiがないところでは使えん

■ 事例



相手のアイコンをタップしたら
電話モードになるぞ。

LINE

■ 用途

気軽に誰とでもメールと電話が
出来る。
ただし、相手もこのアプリを入
れとらんじゃったら駄目じゃ。
ちょっと時間差がある時がある
が我慢できる。

■ お得ポイント

キャリア（携帯電話会社）間の電
話料金が無料は大きいんじゃ。
例えば料金プランが21円/30秒の
場合20分通話をすると
 $21 \times 2 \times 20 = 840$ 円じゃる。
毎日20分通話する場合、 840 円
 $\times 30$ 日 = $25,200$ 円/月
これが無料とは凄いの～！

アプリ名【 Skype (すかいぷ) 】

■ 機能

インターネット電話の定番。
SkypeソフトがインストールされているPC間で無料のテレビ電話としてよく使われている。
もちろんスマホやタブレットでも可能。

■ 事例

海外旅行先からの電話はいつもこれ。
インターネット環境さえあれば料金を気にせず電話出来る。

■ 用途

顔を見ながらの電話ではこれが便利じゃ。
Skype入れとらん電話にもかけられる。その時は有料になるが、国際電話料金ほどは高くないぞ。

■ お得ポイント

電話が無料の時代じゃ。
facebookにもこれが組み込まれていてテレビ電話が無料で出来る。



アプリ名【

iBooks

】

■ 機能

Apple純正のアプリじゃ。
これで電子書籍が読める。
今からの主流になるであろうEPUB形式の本が読めるのは有り難い。
EPUB形式は フォントサイズを変更できるので読みやすく出来るのじゃ。

■ 事例



旅行先に多くの本を持って行くのは苦痛じゃからこれは本当に便利じゃ。

■ 用途

PDF形式やEPUB形式の電子書籍はこれで十分。
これからは紙媒体の本に変わって電子書籍が増えることじゃろう。



■ お得ポイント

欲しいときにすぐダウンロードして読める。
写真や動画や音声が入っている本も読めるんじゃ。
ハイパーリンクされた箇所ではタップしてインターネットへジャンプ出来るので大変便利じゃ。

アプリ名【 Kindle (きんどる) 】

■ 機能

Amazonで販売している電子書籍をよむためのアプリじゃ。

■ 事例



自主出版が増えたせいか電子書籍は増え続けているんじゃ。

■ 用途

Amazonの電子書籍専用のアプリ。
Kindleという専用端末を購入せんでも読めるようになるんじゃ。



■ お得ポイント

このアプリで、Amazonで購入した本（無料を含む）をiPhoneでも読めるぞ。もちろん無料じゃ。
キャンペーンで無料本もあるので利用してみよう。

アプリ名【

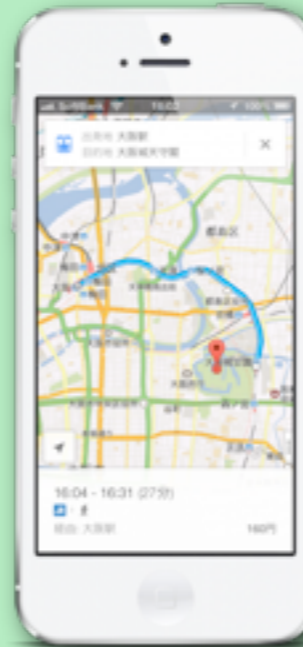
Google Maps

】

■ 機能

地図じゃ。
Apple純正の地図は評判が悪い。
当面はこれとか他の地図アプリが
ええ。

■ 事例



出発地に大阪駅、
目的地に大阪城と
入れたら、環状線
と徒歩で27分かか
ると出た。経路、
料金、所要時間が
分かる。



■ 用途

どこでも迷子になるのを防げる。
経路を調べることも出来るので、
速く行くとか安く行くとかが分か
る。

■ お得ポイント

無料なのが信じられないくらい嬉
しい。
海外旅行の時には大活躍じゃ。
お陰で上海の地理には詳しゅうな
った。
これで行動時の無理、ムダ、無駄
が減らせるじゃろう。

アプリ名【

Smart Sort

】

■ 機能

iPhoneの中の写真を整理してくれるアプリじゃ。
年、月、場所、カメラ別に順番に並べてくれる。

■ 事例



滅多にないが、あの1枚を探したいときには重宝する。

■ 用途

写真を探すときに便利じゃ。
あと眺めていても日記代わりに懐かしく楽しめる。



■ お得ポイント

無料じゃ。
ぎょうさんの写真になると探す時間がもったいない。
これだといつ頃か、どこかが分かれば素早く探し出せるぞ。

アプリ名【 google 検索 】

■ 機能

ご存じの、iPhone用のブラウザ
ー。音声で入力出来る優れもの
じゃ。

siriのない機種 (iPhone4以前、
iPad2以前) には音声入力機能がな
いんじゃ。

その場合にはこれが便利じゃ。

■ 事例

iPhone5購入前には時々利用して
たぞ。楽でいいんじゃ。
マイクをタップして喋ればいいん
じゃ。

■ 用途

キーボード入力が苦手な人はもち
ろんじゃが、普通なら音声入力
の方が速い

■ お得ポイント

精度もそこそこ高いので利用シー
ンがあるじゃる。



アプリ名【 DRAGON Dictation 】

■ 機能

音声変換アプリじゃ。
声を認識してテキストに変換してくれる。
クラウドに送って処理してまた送ってくるのでネットワーク環境が必要じゃ。

■ 事例

紙の文章を、デジタルに変換したい時には便利じゃ。読めばいいんじゃないからの。
精度もそこそこいいので修正箇所も多くない。

■ 用途

キーボード入力では疲れるとか、苦手な人には便利。
siriとの使い分けが難しいところじゃ。



■ お得ポイント

デジタルに変換するための入力作業費用は結構高いので、これで済ませられるとお得だね。

アプリ名【

Frametastic

】

■ 機能

写真を結合してくれるアプリじゃ。
複数枚をいろんなレイアウトで結合してくれる。

■ 事例



facebookに複数枚の写真を1度で（1枚で）投稿するとき便利。

■ 用途

お洒落な写真をつくりたいときにいいじゃる。
一覧性が出るので見る人にとっても優しい。

■ お得ポイント

この作業を意識して撮影するののも一つの楽しみになる。

アプリ名【

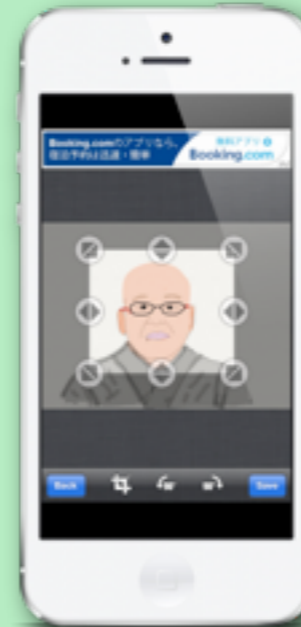
Crop

】

■ 機能

写真の加工アプリじゃ。必要などこだけトリミング（切り取る）したり、回転できる。

■ 事例



写真周辺のムダな部分を切り取る時によく利用する。

■ 用途

iPhoneで撮影するとたまに90度回転した写真がある。
この修正に便利じゃ。



■ お得ポイント

無料。
素敵な写真に変身させられるところが素晴らしい。

アプリ名【 True HDR 】

■ 機能

HDRはHigh Dynamic Rangeの頭文字。デジタルカメラの白とび、あるいは黒つぶれを排除したものを言う。iPhone5のカメラのオプションにあるが性能がいまいちじゃ。

■ 事例



白飛びなく黒つぶれなく丁度いい具合に加工してくれちよる。

■ 用途

明暗差が激しいところの撮影に便利。
露出がアンダーとオーバーの2種類の写真を撮り、それを合成している。目で見た感じと同じような素敵な写真に仕上がる。



■ お得ポイント

大切な写真や、インパクトのある写真を撮るときには是非利用したいのお。
これは有料じゃったが満足しちよる。

アプリ名【

駅.Rocky

】

■ 機能

電車利用しつとたら便利なアプリじゃ。事前登録しちよくと最寄り駅の次に来る電車の時刻がわかる。その次も分かる。逆方面の時刻もすぐ出てくる。

■ 事例



近くの駅の電車の時刻を教えてくれる。時刻表が不要じゃ。



■ 用途

電車乗るときムダがない。あわてんでもええし余裕を持って駅に行ける。

■ お得ポイント

無料じゃ。電車に従う感じが、電車を従わせる感じになる、ちょっとオーバーかな。

「ちょっとでも感動してくれたとしたら、和尚は嬉しい。人生は楽しいというきっかけになれば幸いじゃ。」



吳人和尚

著者 吳人和尚

1949年 広島県呉市生まれ

サラリーマン時代にコンピュータと出会い、それを武器に生産性向上や品質向上、能率アップに役立てた。

その味が忘れられず、今もiPhone、iPad、iMacを使って楽しんじよる。

電子書籍時代を迎え、この本を「iMac」というPCと「Keynote」というアプリでつくってみた。

パワーポイントをよく知っちょるけん、簡単じゃった。

あんまり例がないはずじゃ。

じゃけん、型破りの本になっとろうが。 (笑)

