

COLORFUL

夏

遊

ビ

VOL.2  
2012.JULY






花火大会や夏祭り。  
何故だか特別な日に着るものになっている浴衣。

もっと身近に、もっと気軽に  
浴衣を着て夏の日を楽しもう。





蒸し暑い夏を、日本の夏らしく楽しむ方法として、  
浴衣を着てみてはいかがでしょうか。  
お祭りじゃなくてもいいじゃないですか。  
飲み会に、ホームパーティーに、デートに。  
何だか背筋がシャンとして、  
いつもと同じ様な時間が  
少しだけ特別なものになります。



夏の夜に浴衣はじっくりくる。

お店に入れば、近くのお客さんに「今日は何かのお祭りですか？」と聞かれる事も。  
そんな会話から想像もしていなかった楽しい時間が始まる事だってあるかも。

よく行くお店でも浴衣を着ただけで違う楽しみ方が生まれる。



# BAR × YUKATA

## @新宿ゴールデン街

歌舞伎町1丁目に4坪程度の飲食店が、老舗からニューウェーブまで200店以上マッチ箱のようにひしめき合っている。50年もの間、その独特な魅力で様々な人を魅了しているゴールデン街。

今宵は、ノスタルジックな雰囲気漂う街を満喫。



### 【O2 (オーツー)】

体の奥からワクワクしてしまう街並みの中で、つい覗き込んでしまいたくなる階段を登った先に、ゴールデン街の中でも広い店舗のO2がある。扇風機と外の風と風鈴、カウンターにはお客さんのキープボトルがどっさり。壁には舞台やライブのポスター、オーナーが描いた絵画などこの街にピッタリなものが所狭しと貼ってある。ここにいるお客さんも皆あたたかい。つい尻込みをしてしまうゴールデン街だが、ここは初めてでも入りやすい。ゴールデン街デビューをしたい方には最適なお店である。

浴衣 ¥28,000, 半幅帯 ¥10,000 (全て撫松庵) / 帯紐 (祖母の手作り)



# BAR × YUKATA @三軒茶屋



美味しいものを、大好きな人と食べる事。それはとても幸せ。何を着てもそれは一緒。

帯がきつかりうと、多少暑かろうと、やっぱり幸せ。

### 【富士屋本店グリルバー】

三軒茶屋にこっそりと存在していたツリボリ。その跡地に立ち飲みスタイルのイタリアンがある。立ち飲み屋とは思えない様な盛り付けで目でも楽しませてもらえる。次から次に新しいメニューが生み出されているのでいつ行っても新しい味に出会える。不動のメニューも目白押し。美味しくてしっかり量もある。満足しないわけがない。正直、どれを注文してもハズレがないので安心この上ない。ワインの種類も豊富で、ソムリエに好みを伝えればセレクトしてもらえる。立ち飲みなのに、ソムリエ常駐。特に宣伝もしていないのに常に多くの人で賑わっているのはうなずける。

浴衣 ¥29,400 (くるり)、半幅帯 (祖母からの頂き物)

・新宿ゴールデン街 【O2】 [http://www.geocities.jp/okutei\\_net/](http://www.geocities.jp/okutei_net/)

住所: 新宿区歌舞伎町 1-1-7 電話: 03-3209-6156 営業時間: 19:00~ 定休日: なし

・三軒茶屋 【富士屋本店グリルバー】 <http://tabelog.com/tokyo/A1317/A131706/13114541/>

住所: 世田谷区太子堂 4-18-1 電話: 03-3411-0909 営業時間: 16:00~23:00 定休日: 不定休

(上) 浴衣 (麻葉柄) ¥28,000 ・ 帯 ¥10,000 / 全て撫松庵 <http://bushoan.spiral-ec.com/> 帯紐: 祖母からの頂きもの

(下) 浴衣 (ポルドー、リーフ柄) ¥29,400 / くるり <http://kururi.net/SHOP/510441/list.html> 帯: 祖母からの頂きもの



ついダラダラとしてしまう夏の昼間。  
暑いから家から出る気になてなれない。  
じゃあ、家でもひと味違うのんびりを。



# HOME x YUKATA



夏と云えばの素麺と、シーシャをお供に。  
甘い香りに包まれてだらりと怠惰を味わう。

何もしない事を楽しむのは意外に難しい。  
だがシーシャは  
そんな時間を容易につくってくれる。



朝顔柄浴衣 ¥3,000 (フリーマーケット)  
蝶柄帯(祖母からの頂き物)



## シーシャ=水煙管

専用の香り（フレーバー）付けがされたタバコの葉に炭を載せて熱し、  
出た煙をガラス瓶の中の水を通し吸う。水煙草。

水を通すためまろやかになる。

喉への刺激が少ないため、煙草が苦手な方でもシーシャは好きという人は少なくない。  
フレーバーもフルーツや花、スパイスなど様々なものがある。

さすがにシーシャが家にあることは稀だろう。

だが気軽にシーシャを頂ける、シーシャカフェなるものもあるので  
何もしない素敵な時間を過ごして行ってみてはいかがだろう。



## うちわをカスタム

其の壱。 会社PRだったり、商店街でもらったりのせこり中にあるうちわを、  
一晩程水に浸け、紙を剥がして骨組みのみにする

其の弐。 布でも紙でも素材に合わせた接着剤でお好きなものを貼り付ける → 完成


### 写真の場合

骨組みに布用ボンドを塗る→ドット柄の布を貼る→裏も同様にボンドを塗ってから2色の花紙を貼る→  
→その上に更にボンド→透ける白い布を貼る→団扇の形に添って余分な布を切り落とす→  
→外枠にレースリボンに沿わせて貼る→布の下部分にマスキングテープを貼る→  
→団扇の骨組みが集まっている部分に刺繍糸を編みこむ→タッセルを付ける→刺繍糸を巻きつけて固定する

私のカスタムの場合、いつも作りながら考えて、  
途中でどんどん変更をしていくので  
材料の撮影をしていたのだが、  
その他のものが次から次へと足されていったわけで…  
色々参考にならずに申し訳ないのだが、

カスタムイズフリーダム。

家の中にある使えそうなものをどんどん使うのだ。



【シーシャカフェ&ストア】 下北沢駅 徒歩3分

世田谷区北沢2-33-12 MG-1ビル B1F / TEL 03-6804-9687 / OPEN 14:00~11:00 Late

<http://shisha-tokyo.com/>



このページのカスタムアイテムをご購入頂けます。詳細は「購入可能カスタムアイテムページ」をご覧ください。

質問等でも結構です。お気軽にお問い合わせください。

# これほしい

ああ・・・これほしい・・・

\*\*\*\*\*

【TAKAHASHI HIROKO 高橋 理子】

浴衣・手ぬぐい・扇子・・・

すべてハイセンスでかっこいい・・・



浴衣がオンラインショップで買えればいいのだけど、  
アトリエに行かないと買えないようです・  
それ以外の商品はこちらでGET

**TAKAHASHI HIROKO**

<http://takahashihiroko-store.com/>

\*\*\*\*\*

【簪-かんざし】

長い髪を簡単にまとめられる女性になりたい



ピNSTRAIP簪 ¥2520

SHIKKI

<http://item.rakuten.co.jp/kururi-poche/monoshimakan1/#monoshimakan1>

\*\*\*\*\*

【下駄】

カラ～ン コロ～ン  
わざと音を鳴らして歩く楽しみは  
大人になっても変わらない

桐下駄.com

土台と鼻緒を選んでオーダーメイドできる下駄屋さん



+



↓



自分が好きな土台とかわいい鼻緒の下駄なんて  
ネットでそう簡単に見つからない。  
種類が豊富で何足も下駄がほしくなる

桐下駄.com

(写真の土台は¥3150 鼻緒は¥2100)

<http://www.kirigeta.com/index.php>

\*\*\*\*\*



## 【スタイル】

こんな着物、着てみたい。

こんな髪型してみたい。

参考資料にもってこいなサイトがここにあり。



DALI HAIR DESIGN

<http://dali.cute.cocan.jp/>

浴衣レンタル、スタジオ撮影もあり。



かっこいい夫婦

ブログもチェック

<http://ameblo.jp/dalikoneko/entry-11138268044.html>

和服以外でも楽しめるヘアスタイルや写真がUPされている

\*\*\*\*\*



【提灯×線香花火】

ふたりで浴衣着て  
こんなの持って



道行灯 (LED灯籠) ¥3990

<http://www.store-mix.com/ko-bai/product.php?pid=2172184>

公園行って  
線香花火なんて



筒井時正玩具花火製造所  
¥1050 (8本入)

<http://www.tsutsuitokimasa.jp/tokimasa.html>

しやれとー♪

\*\*\*\*\*



## 【こんなMENS】

遠くからでも目が離せない  
すれ違いざま追いかけたくなる  
そんなセンス抜群の浴衣男子にお目にかかりたい



深夜食堂のオダギリジョー  
カウンターで隣に座られたら酔うしかない。



(左) カンカン帽子にメガネに髭。絶妙なバランスは上級者  
(右) パナマハットを被れば誰もが渋くなる

## そして極めつけ



織田信福 様

武士のスタイルをしています明治時代の歯科医さん。  
力強い目  
現代で存在していても、女子は振り返っちゃいます。  
ヘアースタイルが最高・・・







# TOKYO MIDTOWN GARDEN



真夏のお昼は日差しが強く暑いから、なかなかピクニックという気分にはなりません。そんな夏は夜にピクニック。東京MIDTOWNにはミッドタウンガーデンがあります。中でも芝生広場は、東京タワーを眺めながらゆっくりと会話を楽しむことができます。真夏のムシと暑い空気に、日が暮れると鬱心とは思えない程の気持ちい風が吹きます。六本木の夜空で、贅沢な気分。





# CANDLES

## LEDキャンドル

キャンドルで雰囲気づくり。  
最近では火気厳禁の公園が多いので、  
LEDキャンドルがおすすめ。  
充電式のLEDキャンドルもあるので、  
手間がかからず家でも手軽に使えます。  
ただし、あくまでも雰囲気づくりなので、  
明るさは十分ではありません。  
LEDランタンなど明るいライトも持って、  
食事を見やすくする事もお勧めします。



充電式LEDキャンドル 6個入 ¥2,300 楽天<http://item.rakuten.co.jp/bigmartjapan/led-a13-1/>





GOODS





【バケツ】

飲み物を冷やしておくためのアルミのバケツですが、それがあるだけで見た目もなんだかリッチな気分になります。ピクニックが終わったら、植木鉢になったり、金魚鉢になったり、お家でもおしやれに便利に使えます。100円ショップで販売しているところもありますが、今回は通りすがりのお店で購入。Bshop ¥1200



【フラワーベース】

ブリキのバケツにボンとお花を入れるだけでも充分ですが、今回は持ち運びができる素敵な花瓶をご紹介します。D-BROSのフラワーベースはシャンプーの詰め替えケースから発案されたプラスチックの花瓶です。ベチャコなプラスチック容器に、お水を入れるとあら不思議。素敵な花瓶に早変わり。家でもどこでも花瓶を持ち運べちゃうのは、素敵です。

D-BROS ¥840



【グラスホルダー】

グラスをぐらぐらの芝生に置くと、倒れそうではハラハラします。そんなハラハラしそうなグラスは、ホルダーがあれば安心。

アート用のアルミの針金を55cmほどに切って、グラスより大きめの輪っかを作れば出来上がり。

芝生に刺して固定します。柔らかい針金なので、少し頼りない気がしますが、土に刺してしまえばしっかりとホルダーの役割を果たしてくれます。



【シャンパン・カクテルグラス】

シャンパングラスでほろ酔い気分。グラスだから重いかな？と思うけれど、一人1個グラスを持ち歩けば重たくないです。

「グラス持ち寄り」と招集メールで案内すれば、それぞれのグラスが個性的で面白くなりそうです。また、カクテルグラスにアボカドディップなどを盛り付けると、食事も一段とお洒落に。

◆100円均一◆

困った時の100円均一は本当に大助かり。今回のグラス・プレート類は全て100円均一キャン・ドウで購入。使い捨てで簡単に済ませるのもありだけど、素敵なピクニックを過ごしたいなら100円均一で揃えちゃいましょう。

食べ終わったら、食器類はウェットティッシュで軽く拭いて持ち帰れば家でも充分に使えるので一石二鳥。



# MIDTOWN WATER WORKS 2012

【東京ミッドタウン】

夏の東京ミッドタウンは、いろんなイベントが盛りだくさん。

むしむしする夏を涼しく過ごすための行事ばかり。

お盆は帰省期間中のため、人も少なくて調度良いです。

おすすめは、芝生広場で開かれる、WATER WORKS。

水の噴水が空高くまで伸びて、風向きによってはどしゃ降りになることも。

折り畳み傘を持っていくことをお勧めします。

また、BACARDI MIDPARK CAFÉが同期間で芝生広場の横にOPENするので、

飲み物や食べ物にも困りません。

## MIDTOWN LOVES SUMMER

2012.7.20FRI - 2012.9.2SUN

※火気厳禁です。

※禁煙です。喫煙スペースがあるので、おタバコはそちらで。

※ゴミ箱はありますが、なるべく自分で処分しましょう。

※芝生広場は警備の人が巡回しているので、23時くらいには片付けを締めなければなりません。

D-BROS

<http://www.d-bros.jp/brand/shopping/>

夏のミッドタウンのイベント <http://www.tokyo-midtown.com/jp/summer/2012/index.html>





## 【LALAGRAY】Fukuoka

常に進化をし続けるファッション。  
アンテナを張っていないければ  
巡り会える範囲は極少になってくる。  
「あそこに行けば素敵な出会いを与えてくれる」  
そういうショップは数少ない。  
まさにその出会いを約束してくれる場所が  
LALAGRAYである。





路地の入口はこの看板が目印

素敵なイスの奥にヘアサロンがある。



サロンには完全個室でセット面も1面のみ。TOMOさんとの会話も楽しみのひとつ。



様々なショップや飲食店が集まり、今や福岡のカルチャー発信地とも言える今泉。LALAGRAYはその今泉の路地に入った場所にある。

明るい店内には見ているだけでもHAPPYになれるアイテムが並ぶ。かわいらしくて大人っぽく、そして女性らしくもある。いい力の抜け具合はお手本にしたい。オーナーTOMOさんのセレクトは文句なしに信頼ができる。しかも個室のヘアサロンが併設されており、美容師でもあるTOMOさん自らマンツーマンで対応してくれる。ファッションだけでなく、ヘアまで同時に美しく変身できてしまうわけである。

5周年を迎え、アクセサリーブランドChocolate Campbellのアトリエも併設された。Chocolate Campbellのアクセサリーは海外から直輸入のパーツを使用しすべてハンドメイドで制作されている。色鮮やかなアクセサリーの数々は身につければ身体の細胞が踊りだしてしまうんじゃないかと思う程。アトリエゾーンには色とりどりのパーツがわんさか。まさにCOLORFUL！そのひとつひとつにデザイナーのASAMIさんが命を吹き込んでいく。

福岡に住んでいなくてもご安心。ネットショップで全ての商品が購入可能。※在庫がない場合もございます。



**【SHOP INFO】**  
 LALAGRAY/CHOCOLATE CAMPBELL  
 福岡県福岡市中央区今泉1-18-48 OOTAKE APARTMENT 102,105  
 TEL:092-715-3171  
 OPEN:12:00-20:30 (木曜日定休)  
 ブラジルやオーストラリアデザイナーのお洋服や小物を中心にセレクトした店内には独立した個室サロンを併設。プライベートな空間によりカラーリングやカット等、ヘアチェンジも含めたトータルビューティを提案している。アクセサリーブランドchocolate campbell (チョコレートキャンベル)の工房もでき、オーダーメイドも可能になった。

LALAGRAY ONLINESHOP  
<http://lalagray.ocnk.net/>  
 Chocolate Campbell ONLINESHOP  
<http://chocolatecampbell.com/>









*kitchen green*



福岡は別府にあります、kitchen green  
 お店の前は、いろんなGREENがお出迎え。  
 中へ入ると素敵なお姉さんが笑顔でご案内。  
 CAFEスタイルの落ち着いた空間。  
 ひとりでホッと一息ついたり  
 ミーティングに使ったり  
 家族で団楽したり  
 大勢の友達で集まったり  
 中には遠方から車でお越しのお客さんもちらほら。  
 それぞれ周りに邪魔されずに過ごせるスペース。  
 料理は、どれもボリューム満点で上品な味。  
 ぜひとも、ゆったりとした時間でおくつろぎください。





キッチングリーン特製ヌードル ¥600~  
 アジアンテイストな特製ヌードルは、  
 あっさりなのにコクがしっかり！  
 キッチングリーンの人気メニューです。



カレー ¥650

ルーが絶妙なバランスで懐かしい味。  
 らっきょがビックサイズな上に歯ごたえばっちり  
 でご飯が進みます。  
 おかわりしたくなるほど、癖になります。



ドリンク  
 ソフトドリンクからアルコール、  
 コーヒーにチャイ。  
 夏季限定のソフトドリンクもあり。



ワッフル  
 焼きたてのサクサクふんわりワッフルに、  
 生クリームとバニラアイスが乗って見た目  
 も贅沢。病みつきになるデザートです。



## RECOMMEND



**【ベーグル】**  
 キッチングリーンのベーグルは、おもち帰りするお客さんがいるほどの人気商品。COLORFUL隊が食べたヨモギベーグルは、噛めば噛むほど懐かしいヨモギの香りとベーグルの甘みを感じられました。がっつりモチモチ感。しっかりとした食感があるのに重くない。ファンがいるのがうなずけます。お持ち帰りの際には、調理法・保存法・各ベーグルの使用材料が載った説明書を付けてくれます。できれば東京に取り寄せたいくらいです。

**【定食】**  
 キッチングリーンには、一人客の男性もよく見かけます。それは、キッチングリーンの定食にあり！というくらい、ボリューム満点の定食がいただけます。日替わり定食 ¥750 (お店の前にその日の定食が飾ってあります) キッチングリーン定食 ¥1000 (女性にぴったり) その他の定食も種類が豊富。しっかりした量とおいしさでこの価格！コストパフォーマンス抜群です。

お集まりなどでも是非ご利用ください。  
 スタッフ一同お待ちしております☆



### ◆kitchen green (キッチングリーン)◆

住所：福岡県福岡市城南区別府1-22-16-1F  
 電話：092-846-0077  
 OPEN：11:00~21:00  
 定休：水曜日  
 交通：地下鉄七隈線別府駅3番出口より城南区役所方面へ1つ目の交差点を右折。徒歩1分。  
 駐車場：有 (店舗前に1台 (空き状況は店舗へ確認のこと))  
 席数：28席 (カウンター8席・座敷12席・テーブル8席)  
 煙草：全席喫煙可 (11:00~15:00まで全席禁煙)

誕生日会・趣味の会・サークル・ママ会などでもご利用いただけます。ご希望の方は、人数、時間、内容等をスタッフにご相談ください。



# AROUND 5000YEN



日曜日

休日の12時頃  
寝すぎてダルさが残るけど  
ちょっとそこまでお買い物。  
手抜きなように  
人に会っても恥ずかしくない  
お手頃値段な服を着て出かけましょう。

12時頃





夏のけだるさ。  
汗ばむ肌。  
部屋に差し込む強い日差して目を覚ます。  
ああ・・・お出かけしなきゃ。

私たちは女なの。  
手は抜いても、気を抜いてはいけないわ。



【TOPSHOP青いノースリーブ】  
スカラップな裾のこちらのシャツ。  
ちょっとレトロなデザインと綺麗な  
ブルーは夏にもってこいな一品。

TOPSHOP ¥4900(春購入)



【デニムのショートパンツ】  
みんなが持ってる定番アイテムのひ  
とつ。夏はシンプルに無地のTシャ  
ツで、足元はビーサンがわたしのお約  
束。  
露出度が高いので、脚のお手入れ  
は  
入念に。

CHICAGO ¥3000



【topshopのTシャツ2枚セット】  
実はこれ、メンズもの。  
サイズさえ間違わなければメンズア  
イテムも使えます。  
夏のTシャツは濃いめの色がわたし  
のお約束。汗目立ちたくないからね。  
。。

TOPMAN(TOPSHOP) ¥2310



【マルチカラースカート】  
夏は素足にサンダルで、冬は厚  
手のタイツやレギンスでしっかり  
防寒+ブーツで、年中活躍。  
ボーダーのトップスと合わせるの  
が好き。

高円寺の古着屋さん ¥500



【古着のすけすけシャツ】  
柄シャツは合わせにくいと思いき  
や、色が渋いため意外と何にでも  
OKな万能くん。なのに¥500!!  
誰も被らないのが古着の魅力。  
涼しい素材なのであえてボタンは  
上までキチッと締めて優等生風  
に。

高円寺の古着屋さん ¥500



【赤い薔薇模様のスカート】  
実はこれ、元は¥1000のワンピース  
だったものをお直したものの。  
柄がカワイイので、シンプルに無地  
のトップスでこの子を主役にコーデ  
ィネートします。

CHICAGO 原宿店 ¥1000



【ピンクのフリンジミニポーチ】  
こちらはもともとあったポーチに、  
使い道未定のまま眠っていた民族  
調のベルトを自分で縫い付け  
たもの。カワイイでしょ、ふふふ。

¥1500くらい



【ストローハット】  
説明不要、夏の必須アイテム。  
帽子のリボンの部分は鳥の羽根  
でできてます。(手芸用品店には  
カワイイ羽根が販売されている  
ので、リメイクしても○)

新宿ミロード ¥5000



# TOTAL AROUND 20000YEN



## PARTY DRESS

着ていく服に悩むのも、ファッションの楽しみ。  
パーティーなんかは特にそう。  
皆がお洒落をしてくる場所。  
テーマを決めてアイテムを揃えましょ。  
今回は1950's fashionをテーマでコーディネート。





【ボディコンワンピース】

このワンピースだけ着ると、確実にパンチが見えてしまう程の超ミニ。でも、形はかわいいし、着ないともったいないし・・・でことで、ワンピースだけで着ることはないけど、ちょっと長めのトップが必要だなとおもうときに調度いいアイテム。ぴったりしてるから、どんなボトムやスカートにも相性がいい。困った時の一品。

FOREVERE21 4年前に購入¥2800



【サーキュラースカート】

1950年代のファッション検索で一番出てくるアイテムが、サーキュラースカート。女の子ならだれもが夢見るクルクル回るとひらひら広がるスカート。サーキュラースカートは外せない！と思って検索しまくってたどり着いたお店が、ハイカラチックさん。サーキュラースカートが¥5000~作れちゃうっていう格安のレトロ専門店。ウェスト・ヒップ・丈・柄を言うだけで家まで届いちゃう。今回は無難にドット柄にしたけど、別の柄でワンピースも作ってもらいたいと考えている麻千子なのでした。

ハイカラチック ¥5500+送料



【ボレロジャケット】

このボレロジャケットは一目ぼれ。背中の形が燕尾服みたいでカッコいい。どんなスタイルの洋服も、これがあればピシッと決まる。

ジーナジュエリー ¥6000



【リボン】

発色の良い赤いベルトを探してただけど、なかなか見つからなかったのが、リボンで応急処置。買って正解でした。エレガントになります。

OKADAYA新宿店 ¥3000 (幅10cm×2m)



【ヘッドドレス】

ロイヤルウェディングっぽく、広つば帽子でかっこよく決めようと思っていたのに、ここは日本。屋内での式に広つば帽子で参加はできません。1950年代のヘッドドレスを見ると、どれもウィンテージでしか買えないようなデザインばかり。ちょっとしたベレー帽にロゼットを飾ればインパクト大！

SLY ペーパーニットベレー帽 ¥3500



【パニエ】

自分の結婚式で着たドレスを、今回はパニエとして使用。サーキュラースカートからちょっとはみ出るように、今回のパニエは丈が70cmだったので、サーキュラーは65cmで作ってもらいました。

丸十 (maru10) 父からのプレゼント。



【グローブ】

1950年代のドレススタイルをみていると、どれもグローブをはめててとってもかわいい。レースのグローブを買おうと思ったのですが、赤のレースってちょっといやらしいかしら？とおもい、お手頃グローブを購入。

楽天 ¥980

# 1950's fashion

【真珠のネックレス】

お祝い事にパールのネックレスは定番中の定番。1つは持っておきたいアイテムの一つ。

義母からのプレゼント



【靴】

これも、一目ぼれ。どんな値段でも絶対買う！と、珍しく奮発買い。バイオリンのようなブーツはどこに行っても注目を集めます。

TyakeTyoke ¥35000くらい



# ROSETTE

## ◆ロゼット◆

ヘッドドレスに赤いアクセントが欲しくて  
何をつけようか悩んでました。

お花とかリボンは飽きてしまったので、  
もっと違う何かを探していたら、  
COLORFUL隊のmimiさんが

「ロゼットは？」

と、アドバイス。

さっそくロゼットで画像検索。

ロゼットは一から自分で作れるようなので、  
これは丁度いいと思いました。

今回は時間がなかったもので、  
市販のロゼットをチョチョっと分解して  
カスタムに挑戦しました。



【材料】  
フェルト(今回は青)表と裏用に2枚直径4~5cm  
白の透けているリボン(幅2cm×1mあれば充分)  
トップに付けるデコレーション(好きな物で、フェルト内に収まるように買しましょう)  
ロゼット(文具屋さんとか、雑貨屋さんで売っているところもあります。)  
グルーガン  
糸

### 【作り方】

- ①市販のロゼットに付いている真ん中のデコレーション部分をはぎ取ります。  
周りのリボンだけの状態(ぼっかり穴が開く状態)にします。
- ②裏用のフェルトに安全ピンを縫いつけます。
- ③ロゼットの穴が空いた部分を隠すように、ロゼット裏側に丸く切った裏用のフェルトをグルーガンで付けます。
- ④白いリボンを5cmの長さにカットして15~18個分作ります。
- ⑤④のカットした白いリボンを輪を作った二つ折りの状態にして、全部積み重ね、ロゼットの中心部分に輪の反対側が来るようにして糸で固定し、円状になるように広げます。(→写真参照)
- ⑥円状に広げた白いリボンをロゼットにグルーガンでズレないように固定します。(円状に固定されていれば充分です。)
- ⑦表用のフェルトにグルーガンをたっぷり塗って、白いリボンの上をしっかりくっつけます。
- ⑧デコレーションもグルーガンをたっぷり塗って、フェルトの上をしっかり固定して、完成。  
とっても簡単です。

胸元だったり、蝶ネクタイ風にしてみたり、バックに着けたり。いろんな場所に着けて楽しんでください。


一から作りたい方は、ネットで検索すると可愛いロゼットの作り方がたくさん紹介されていますので是非チェックしてください。



このページのカスタムアイテムはご購入頂けます。詳細は「購入可能カスタムアイテムページ」をご覧ください。  
質問等でも結構です。お気軽にお問い合わせください。









# MOVIE

女でも、スタイル抜群の女性に見とれることがあるが  
心から魅とれてしまう一本に出会った。

## クレイジーホース・パリ 夜の宝石たち



<http://www.youtube.com/watch?v=PPcbZQrczU8>

### ◆“クレイジーホース”とは？◆

1951年アラン・ベルナルダンによって創立。

“ムーラン・ルージュ”（1889年～）、“リド”（1946年～）と並ぶパリの3大ナイトショーの1つ。

シャンゼリゼ通りの近くルイ・ヴィトン本店などがあるジョルジュ・サンク12番地にある。

シャンパンと共に、一日2回のショータイム（土曜のみ3回）を楽しめる。

創立以来600万人を超える観客が訪れ4万5000回を超えるショーを上映してきた。

パリに実在するクレイジーホースの舞台裏のドキュメント映画。

ダンサーたちの稽古から、ショーそのものも見る事ができる。

もしかしたら、現地で見るとよりもギョッと楽しめる一本なのかもしれない。

女性の美しい体の魅せ方セクシーさそれらを素晴らしいアイデアで表現する。

一つ一つが芸術作品。

見終わった後、一人拍手をした私。

愛や情熱が、体の芯から湧き出そうと熱くなった。

自分が女性であることに気付かされた。

芯から女性らしさを追及しているか？と自分に問いかけた。

衝撃作品。



クレイジーホースの世界へ、是非入り込んでみてください。

「クレイジー・ホース・パリ 夜の宝石たち」

<http://crazyhorse-movie.jp/>

監督：フレデリック・ワイズマン

キャスト：フィリップ・ドゥクフレ、クレイジーホースダンサーたち 他

上映時間：134分

2011年/フランス・アメリカ/フランス語

地域	劇場	公開時期	前売券
北海道	<a href="#">ディノスシネマズ札幌劇場</a>	順次	★
東京	<a href="#">Bunkamura ル・シネマ</a>	6/30～	
静岡	<a href="#">静岡シネ・ギャラリー</a>	10/27～	
名古屋	<a href="#">センチュリーシネマ</a>	7/21～	★
石川	<a href="#">シネモンド</a>	順次	
大阪	<a href="#">シネ・リーブル梅田</a>	7/28～	★
京都	<a href="#">京都シネマ</a>	9/22～	★
兵庫	<a href="#">シネ・リーブル神戸</a>	9/1～	★
福岡	<a href="#">KBCシネマ</a>	7/14～	★
熊本	<a href="#">Denkikan</a>	順次	
大分	<a href="#">シネマ5</a>	順次	
沖縄	<a href="#">桜坂劇場</a>	順次	

クレイジーホース自体のHPもテンションが上がるので  
是非チェックしてください

クレイジーホース案内（※2012年現在）

<http://www.lecrazyhorseparis.com/>



パリに行く機会があれば是非足を運んでみてはいかがでしょうか？



# C U L T U R E

夏だ！祭りだ！

貴方の生まれ育った町にお祭りがありますか？

私の故郷は福岡。福岡の祭りと言えば、博多祇園山笠。

山笠は博多の男のこの上なく勇壮な祭りです。

山笠の魅力を語りだしたら止まらないのですが、

今回は故郷の祭り以外に日本の素晴らしさを体感した祭りをご紹介します。

## 郡上踊り



岐阜県郡上市、郡上八幡で毎年7月中旬から9月上旬にかけて33夜にわたって行われる盆踊り。

期間中は町のどこかで盆踊りが行われています。

私が友人から初めてこの祭りの話を聞いたとき、胸が躍りました。

さて、この郡上踊りの何が凄いか。

それは**8月13日からの4日間**は夜～朝まで徹夜で踊り続けるのです。

(そりゃ文字も大きくなるでしょ！) この4日間を「徹夜踊り」といいます。

郡上踊りの特徴をもうひとつは、参加型盆踊り。地元の人も観光客もみんな踊ります。

夜を徹して盆踊り続けるのですよ！！完全に日本古来のフェスですよ。これは。

郡上踊りに想いを馳せ続けて数年。とうとう2011年に盆踊って参ったわけです。

様々なイベントやフェスに行ったことがあるけれど、これまでで一番踊った！

私の地元には盆踊りの風習がほとんど無かった為、盆踊りは身近ではありませんでした。

ですが、精神や血の中にしかと音や動きに反応する細胞が存在している事を体感し、

自分が紛れもなく日本人である事実を痛感したわけです。

話に聞いて期待していたものを、遥かに上回った素晴らしさ。

是非皆様にも一度体感して頂きたい。





お囃子の矢倉を中心に多くの方が輪になって踊るのですが、  
徹夜踊りの時にはその輪が3重4重になってしまいます。  
人が多くなれば、皆が同じ動きをしているその様が鳥肌もの。

郡上踊りには10種類の踊りがあり、男性も女性も同じ踊りです。  
全く知らなくても上手な人をお手本に見よう見真似で踊っていれば、  
だんだんと覚えていけるのでご安心。

※私はyoutubeで数曲練習していきました。だって最初からしっかり踊りたいもの。



そして、必ず準備していきたいものが、下駄。  
郡上おどりの特徴として、下駄の音をならず動きが多いのです。  
その音がまたテンションをあげてくれます。  
靴やサンダルを履いていても踊っていたら下駄に履き替えたくてしまうのは確実。  
浴衣も同じ。

「持ってくればよかった…」と後悔するに違いありません。  
だが、持参していなくても現地で購入する場所があります。

無料休憩所も準備されているので、宿を予約していなくても休憩場所やロッカーは確保できます。

※無限にあるわけではないので事前に調べていくのがベストです。



踊り疲れたら川へ行って清々しい水に足をつけてひと休み。  
日本の夏を大満喫。



郡上八幡（岐阜県）

長良川の上流に位置し、水の町と呼ばれています。  
町のあちこちに綺麗な水が流れ、  
環境省から名水の町の指定も受けているのです。  
道のそこら中にある普通の溝にも、鯉が泳いでいたりする程。  
飲料水は勿論、野菜を洗うのから調理、食器洗いまで  
水舟(写真左)が利用されています。

情緒溢れる城下町の景色がしっかりと残っている美しい町。  
下駄の音を鳴らしながら散策するもまたよし。

## INFORMATION

郡上踊り2012 @郡上八幡

7/14～9/8（徹夜おどり:8/13～8/16 20時～翌4時もしくは5時頃まで）

※盆踊り開催場所は日によって異なるのでHP等でご確認ください。

交通手段：正直言って交通の便はいいとは言えません。詳細はこちらもHPでご確認ください。

時間はかかりますが、移動も旅行の気分で、

長良川鉄道に乗って田園風景や清流を眺めながらのんびり向かうのも粋なものです。

郡上八幡観光協会 <http://www.gujohachiman.com/kanko/>

※交通・スケジュールはこちらで確認できます。踊りの動画も全部見られます。

### 東京でも郡上踊り

実は東京でも郡上踊りが体験できます。

毎年6月末～7月頭あたりに青山外苑前で郡上踊りが開催されています。

郡上八幡に行く前の練習として、郡上踊りがどんなものかを体験するために、

参加してみてもいいかもしれません。

※残念ながら今年はまだ終わってしまいました。

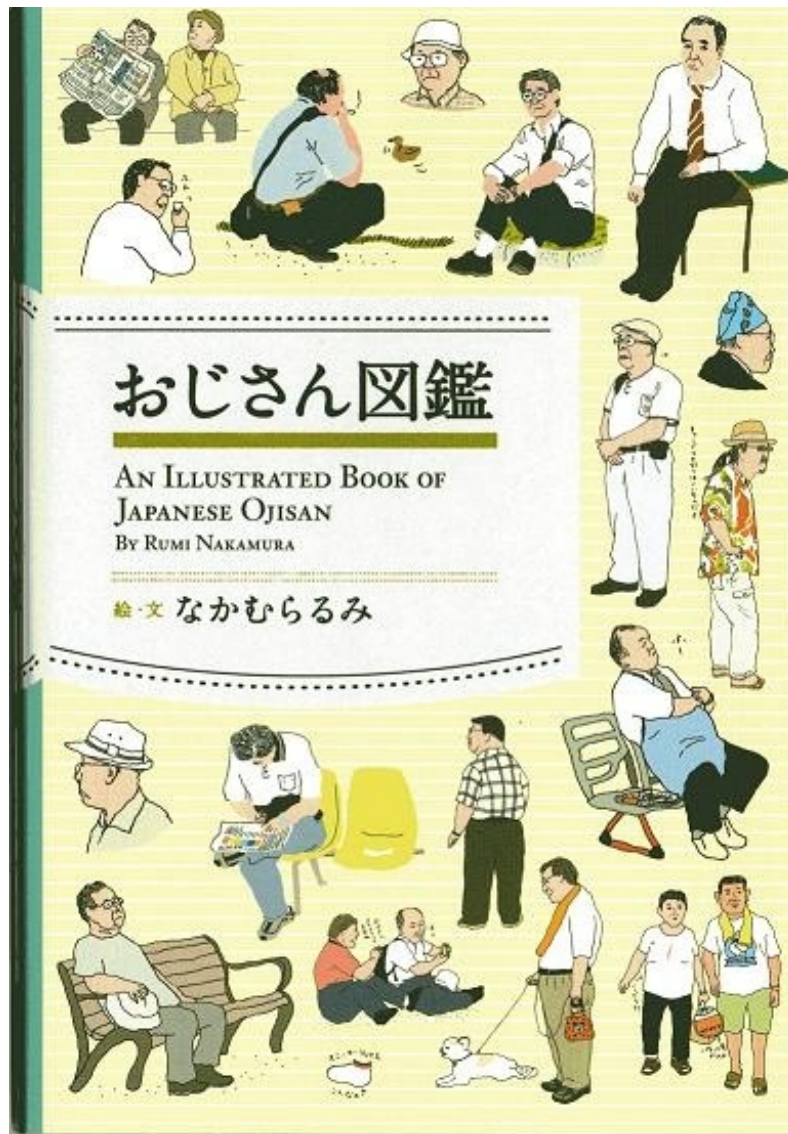
青山外苑前ナビ <http://www.aoyama-gaienmae.or.jp/event/indexodori.html>



# BOOK

小学生のころウチには図鑑セットがあって、  
その中でも魚の図鑑がお気に入りによく見てた記憶があります。  
図鑑に手を出したのは魚ぶりか～。

## おじさん図鑑



本のタイトルを見た瞬間、手を出さずにはいられなかった私。  
もちろん殆ど内容も確認せずにお買い上げしてしまったよ。



なんでも作者のイラストレーター、なかむらるみさんは、  
4年の歳月をかけておじさんの生態を観察・取材したんだとか。  
作者さん自身のコメント的なのもとても楽しめました。

おじさんが愛おしい存在になるかも。

「あー、いるいる！」

と思わず言ってしまうおじさんを一部ご紹介。



絵のタッチにおじさんの哀愁感が滲み出ていて、笑いと共感が持てる一冊です。

今までとは違う気持ちでおじさんを観察してしまう私。

是非皆さんも読んでみて下さい。

おじさん図鑑

著/なかむらるみ

<http://www.amazon.co.jp/dp/4093881391>

¥1,050





遂に梅雨も明けて、夏本番。  
暑い日にぴったりなおすすめドリンクを紹介しますね。

## ◆ノンアルコールモヒート◆



### 【作り方】

①グラスにシロップ、ライム、ミントの葉を入れてすり潰します。



②氷とソーダ水を加えてステアします。



③仕上げにライムとミントの葉をちょこんと浮かべてできあがり



涼しげでしょ

お口の中にミントの香が広がります。  
お酒大好きさんには是非、休肝日のお供に。

ミント等のハーブ類はキッチンでもお気軽に栽培できるのでオススメです！

こんな感じで栽培するのがわたしの憧れ♪



### 「スカイプランター」

ニュージーランド人デザイナー、  
Patrick Morrisによって考案された画期的なプランター。

視線を上げれば飛び込んでくるgreen。

想像するとワクワクしちゃいますね。

サイズもXS～Mと豊富。

キッチンには小さめのものが丁度良さそうです。

詳しい情報はこちらでcheck！

他にもカワイイインテリアグッズが見つかりますよ。

ByTrico (バイトリコ) [www.bytrico.com](http://www.bytrico.com)



## 購入可能カスタムアイテム

---



### 【購入可能 COLORFULカスタムアイテム】

←このマークが目印です

- ・商品によってはセミオーダーメイドとなります。  
お問い合わせ頂いてから色や柄などを選んで頂きます。製作内容により価格が変動します。  
価格につきましてもお問い合わせください。
- ・お届けまでに多少お時間を頂くことがございます。
- ・送料はお客様ご負担になります。商品と発送先によって異なります。  
お問い合わせ頂いた際に送料をご連絡いたします。※東京都内からの発送です。
- ・支払いは銀行振込のみとなります。
- ・どんな事でも構いませんのでお気軽に下記アドレスまで  
メールフォームにご記入の上お問い合わせください。  
商品可能なアイテムの掲載ページにコメントを頂いても構いません。

問合せ先 [colorful.colorful.life@gmail.com](mailto:colorful.colorful.life@gmail.com)

メールフォーム

件名「購入可能カスタムアイテム」

本文 (以下コピペ)

-----  
商品番号・商品名：

問合せ：(例/価格について)

問合せ内容：(お聞きになりたい事をご記入ください)

### ■商品リスト■



商品番号：001

商品名：うちわ

価格：¥800～(送料別)

掲載ページ：5ページ (PDF：6ページ) 「HOME×YUKATA」 COLORFUL vol.2



商品番号：002

商品名：ロゼット

価格：¥1.000～(送料別)

掲載ページ：21ページ (PDF：26ページ) 「ROSETTE」 COLORFUL vol.2

# ショッピングリスト

---

## 【夏遊ビ×YUKATA】

- O2 (BAR/新宿ゴールデン街) [http://www.geocities.jp/okutei\\_net/](http://www.geocities.jp/okutei_net/) P1~3 (PDF : P2~4)  
富士屋 (立飲み, BAR/三軒茶屋) <http://tabelog.com/tokyo/A1317/A131706/13114541/> P1~3 (PDF : 2~4)  
浴衣・帯 (麻の葉柄) 2011モデル: 撫松庵 <http://bushoan.spiral-ec.com/> P3 (PDF : P4)  
浴衣 (ボルドー、リーフ柄) : くるり <http://kururi.net/SHOP/510441/list.html> P3 (PDF : P4)

## ■これほしい■

- TAKAHASHI HIROKO <http://takahashihiroko-store.com/> P6 (PDF : P7)  
かんざし : SHIKKI <http://item.rakuten.co.jp/kururi-poche/monoshimakan1/#monoshimakan1> P6 (PDF : P7)  
下駄 : 桐下駄.com <http://www.kirigeta.com/index.php> P6 (PDF : P8)  
KIMONO HAIR STYLE : DALI HAIR DESIGN <http://dali.cute.coocan.jp/> P6 (PDF : P9)  
道行灯 : <http://www.store-mix.com/ko-bai/product.php?pid=2172184> P6 (PDF : P10)  
線香花火 : 筒井時正玩具花火製造所 <http://www.tsutsuitokimasa.jp/tokimasa.html> P6 (PDF : P10)

## 【PICNIC】

- グラス・パンの皿・カラープレート : CAN DO <http://www.cando-web.co.jp/index.htm> P7~10 (PDF : P12~14)  
LEDキャンドル : 楽天 <http://item.rakuten.co.jp/online-pac/a660016/> P9 (PDF : P14)  
アルミバケツ : Bshop(ルミネ1,4F) <http://i.lumine.jp/shop/c/cD4/> P10~11 (PDF : P15~16)  
ビニールフラワーベース : D-BROS <http://www.d-bros.jp/brand/shopping/flower vase.html> P10~11 (PDF : P15~16)

## 【FUKUOKA】

- LALAGRAY (福岡・今泉) : <http://lalagray.ocnk.net/> P12~13 (PDF : P17~P18)  
Chocolate Campbell (福岡・今泉) : <http://chocolatecampbell.com/> P12~13 (PDF : P17~P18)  
KITCHENGREEN : (福岡・別府) <http://tabelog.com/fukuoka/A4002/A400202/40030403/> P14~16 (PDF : 19~21)

## 【around 5000yen】 P18 (PDF : P22~P23)

- ブルーのノースリーブ、mensTシャツ : TOPSHOP <http://www.ts-tm.co.jp/>  
TOPSHOP日本オフィシャルONLINESHOP [http://zozo.jp/search/search\\_result.html?p\\_type=2&p\\_maid=1&p\\_sid=698](http://zozo.jp/search/search_result.html?p_type=2&p_maid=1&p_sid=698)  
スカート、シャツ、カットデニム : CHICAGO <http://www.chicago.co.jp/index.htm>  
ストローハット : 新宿ミロード <http://www.shinjuku-mylord.com/>

## 【around 20000yen】 P20 (PDF : P24~P26)

- ヘッドドレス : SLY <http://www.sly.jp/>  
ロゼット : 赤いベース アトリエバリジエンヌ (ルミネエストB1) <http://www.quatresaisons.co.jp/boutique/shinjuku.html>  
フェルト・デコレーション類 : ユザワヤ <http://www.yuzawaya.co.jp/>  
トップ (ワンピース) : forever21 <http://www.forever21.co.jp/>  
ボレロジャケット : ジーナジュエリー <http://store.shopping.yahoo.co.jp/gina/nic90830.html>  
サーキュラスカート : ハイカラチック [http://haikaratic.candypop.jp/sk\\_3.html](http://haikaratic.candypop.jp/sk_3.html)  
パニエ : 婦人服丸十 (オーダーメイド) : <http://maru10.jp/>  
靴 : TyakeTyoke <http://tyaketyoke.com/ja/index.html>

## 【MY FAVORITE THINGS】

- MOVIE : クレイジーホース・バリ 夜の宝石たち <http://crazyhorse-movie.jp/> P23 (PDF : P28~P29)  
CULTURE : 郡上八幡観光協会 <http://www.guihachiman.com/kanko/> P24 (PDF : P30~P32)  
BOOK : おじさん図鑑 <http://www.amazon.co.jp/dp/4093881391> P25 (PDF : P33~P34)

## 【レシピ】

- スカイプランター : By Trico <http://www.bytrico.com/> P26 (PDF : P36)



# COLORFUL

vol.2

2012/07/26

<http://p.booklog.jp/users/funa1003>

## STAFF

Editor in Chief 麻千子

Editor mimi

Editor ゆきにゃんこさん

掲載内容

sale品

掲載ご希望等

お問い合わせは下記アドレスまで

[colorful.colorful.life@gmail.com](mailto:colorful.colorful.life@gmail.com)

twitte

@URACOLORFUL

感想はこちらのコメントへ

<http://p.booklog.jp/book/46182>

ブックログ本棚へ入れる

<http://booklog.jp/item/3/46182>

電子書籍プラットフォーム：ブックログのpapier ( <http://p.booklog.jp/> )

運営会社：株式会社paperboy&co.