

これは、『建てようネット』を通じて  
建築家を探し、コストや美意識の問題を  
クリアしながら『理想の我が家』を  
建てようとする一オタクの物語りである！

ゴゴゴゴ...

建築家さんに  
プレゼンしてみたよ

2

こんにちは！  
切身魚です。

前回までのあらすじ

建築家さんが決定しました。  
詳細な図面を引いてもらうには、  
「今持っているモノ」のサイズ、  
使いつぶり等をお知らせし、  
暮らしぶりを見ていただくのが  
手っ取り早かろう…！

と、考えた切身魚。

(注意・画像は実在人物とは  
関係ありません。特にビジュアル)  
D S i L L の写真で解説開始だ！



これは、『建てようネット』を通じて  
建築家を探し、コストや美意識の問題を  
クリアしながら『理想の我が家』を  
建てようとする一オタクの物語りである！

ゴゴゴゴ...

建築家さんに  
プレゼンしてみたよ

2

こんにちは！  
切身魚です。

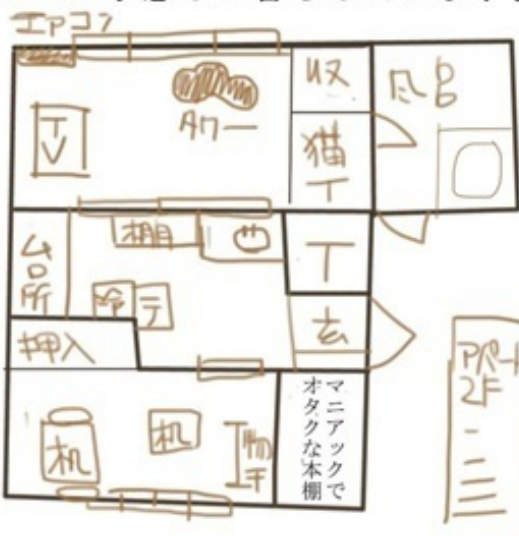
前回までのあらすじ

建築家さんが決定しました。  
詳細な図面を引いてもらうには、  
「今持っているモノ」のサイズ、  
使いつぶり等をお知らせし、  
暮らしぶりを見ていただくのが  
手っ取り早かろう…！

と、考えた切身魚。

(注意・画像は実在人物とは  
関係ありません。特にビジュアル)  
D S i L L の写真で解説開始だ！

こーいー感じに暮らしています。

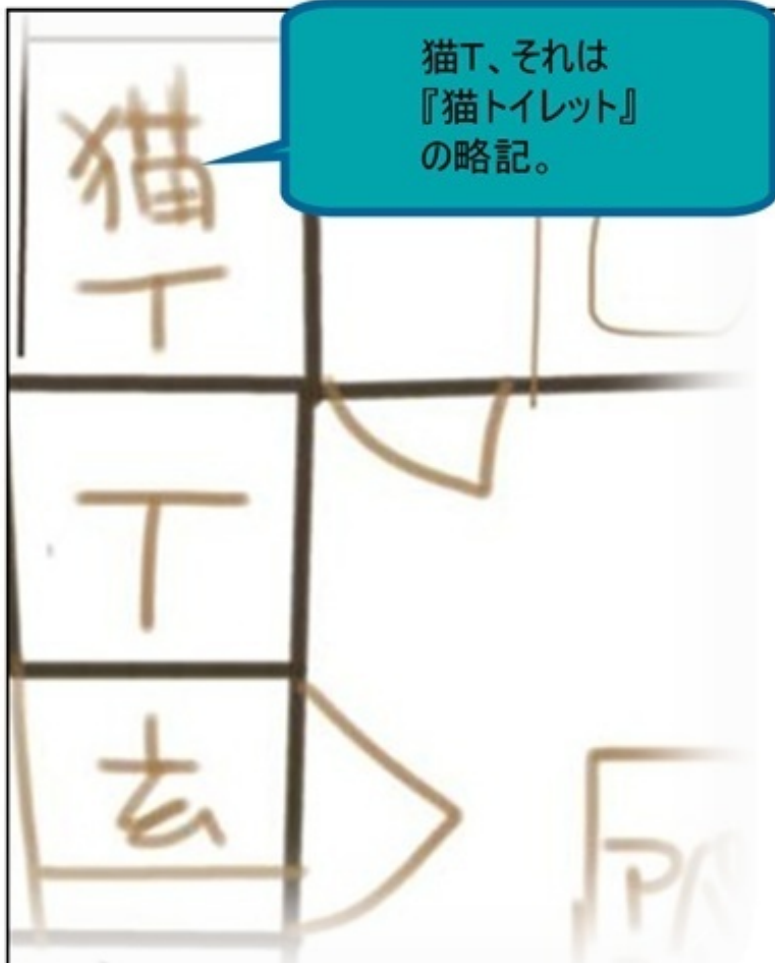


この図だけでは  
わからない、  
実地写真で説明  
します。



## 事前注意

蛍光灯の下で、DSiLLの標準デジカメによる撮影です。  
大変薄暗く感じられますが、不便はないのですよ。ご安心くださいね。  
また、貧者なりにモノを減らそうとしてますが、細かい物がごちゃっと  
してるのは必需品だからです。予めご容赦ください。



猫T、それは  
『猫トイレット』  
の略記。



上側収納(天袋)



下側



【収納スペース用途】

季節もの及び巨大家具(猫タワー)の箱置き場。  
新聞紙の背後はトイレトーパー。



【壁が光って見える理由】

猫の爪とぎ防止用プラシートを、  
一部はキチンと貼り、  
一部は剥離紙はがしが面倒でガムテ固定。

【本来のスペース用途】

風呂場の脱衣所。

【現状】

板間にプラシートを貼り、新聞紙複数枚で  
猫砂や吐しゃ物のメンテナンス性向上。  
汚れたら丸めて取り替えるだけ。  
毎日朝夕、小型箒&ちりとりで砂を集めて  
トイレ掃除している。  
ガムテープは、排泄物を古新聞紙で丸めて  
止める用(その後捨てる)。



【猫トンネル】

A4コピー用紙の段ボール箱2個を連結した自家製トンネル。  
よく内部にスライディングする。



次はこのスペースです。  
キャリー2個と、猫タワー。

収納、とありますが  
仏壇スペースですね。  
縦長の変な空間は  
使いづらいです。

マニアックで  
オタクな本棚



## 下側



### 【猫キャリー】

2匹で2箱。お食事タイムには個室にする。

### 【コロつき3段収納】


USB、充電電池、充電ケーブル周りいれ。  
浄水カートリッジ、よく使う工具いれ。  
ファイルケース、レポート用紙いれ。

## 上側



### 【収納スペース用途】

季節もの衣類収納と、滅多に使わない生活雑貨置き場。  
殺虫剤(ダニアースとか蚊取り線香)  
手作りビーズ用工具、ビーズ、手工芸の備品いれ、レターセットなど文具いれ。



# ここがポツキリ…!

ヤマヒサペット事業部の品。  
5年近い使用。経年劣化はやむなし。  
いざ折れてみると、交換用パーツ等一切販売していないと判った。  
これは、たいそう具合が悪いと思ったので、次は『匠』シリーズ等を検討中。



猫タワーは老朽化  
しつつあります。  
また、交換パーツも  
ありませんので、  
新居には別メーカーの  
タワーを検討中です。




# 東のテレビ棚

【右奥のフトン類】  
布団置き場。

昼間は猫の寝床でもある。

【手前の脚立】

普段はDSと、メモ用紙・筆記具  
及びエネルギープケース置き場



ガレテープ

古新聞

猫用水いれ  
x2

テレビというより、  
ゲーム専用の  
ディスプレイですね。

HDレコーダー  
(リサイクルに出す予定)

【右上のタオルっぽいもの】  
猫がよく噛み千切るので、古い  
タオルを手縫いでカバーにした。  
実は枕。

【左のツツパリポール?】  
次に説明する猫ゲートの一部。

自分のテリトリーに  
不用品があるって事、  
これすなわち  
ストレスなんです。

つかったきおくがない  
一年以上使わない  
さばいばる  
生存戦略にも必要ない  
モノは不要品なり。  
臨機応変に  
捨て去ることこそ  
無上の快適空間演出



にゃんこ先生の

大脱走を防ぐ最後の砦、それが



この手作り感覚満載のドアである。

コマの色だけでも小あんしいにしてみました。

上段



どーん!

大凶解





下段

どーん!

ねこどのひみつをこうかいするぞー!

### 現状の問題

- 1.すぐにつっぱりポールがずれる  
(天井板はそもそも強度なく、経年劣化している)
- 2.開け閉め施錠が面倒  
(結束バンドのかんぬきに、竹棒とおしてる)
- 3.これの外側の引き戸に猫が飛びつく騒音は依然残る。



そろそろの屋内における『猫出入り問題』を何とかしたいですね。





台所について。


マニアックで  
オタクな本棚



まな板一枚  
置いたら  
お終いです。  
ジュッ



上の棚は  
フライパン  
すり鉢  
空き容器の  
再利用用、  
ポウル置き場。



使えなくは無いけれど  
だからといって  
不満が全く無いワケじゃ  
ないんですよえ……!!

足元には  
キッチンペーパー、  
ピクルス壺等、  
再利用用  
ビニール袋置き場。





コンロ台の背後空間。  
 其処は調理人の手に馴染む日々の品と  
 灼熱の支配する電熱機器があり、  
 乾物と石けん自作用品の載った混沌の棚であった。



砂糖と塩、片栗粉セット。  
 ラップとホイル類。  
 洗濯バサミが吊り下げは、日々のタオルと  
 ゴム手袋、弁当用の巾着袋。  
 ジャムの空き瓶には、パン粉が詰まっている。



最上段

### 最上段

サバイバル用の『ジップロック入りマッチとろうそく』、  
 対G用敷設兵器自作用ホウ酸、袋ラーメン、  
 袋そば、袋素麺、クッキングカッター。  
 紅茶入れの木箱、エスプレッソポッドの箱。  
 と、自作石けん及びコスメ用素材入りの箱。

### 中段

上側

小袋の豆類、きな粉、ナッツ、ジャムと調味料  
 (グラニュー、きび、黒砂糖、岩塩に精製塩)  
 緑茶の缶、パーミックスのパー等。

下側

オープンレンジ、容器再利用による豆もやし栽培、  
 珈琲豆グラインダー(手挽き)、ハチミツ容器

### 下段

ホームベーカリー、トースター。  
 ハチミツ備蓄用2-3kg、根菜類置き場。  
 下はコメびつ&モチ米容器とスパイス備蓄用  
 ダンボール箱が隠れている。  
 上部空間は熱を逃がすため広めにとつてある。



中段



下段



# 食器兼貯蔵容器 及び調理器具置き場

瀬戸物は『炊飯用土鍋』と、『カフェオレからラーメン、サラダ何でも入るおわん』。乳鉢・乳棒はスパイス調理用。



食器棚は  
いらさないね

テーブルもね

汁椀は  
深めが2個、  
浅めが2個

キャスター付で  
掃除しやすく。

ほんたうに  
テーブルは  
要らないの？

PC前の座り作業  
多い生活ですので  
立食に不都合なし。

少しは立ってないと  
足腰が弱るくらい。

次回、PCルーム篇をお楽しみに！




Teablake  
【ひとやすみ】



どんな家でも  
住みこなして  
見せましょう！

たとえ……

切身魚/Kirimisakana CC-BY-NC



ピラミッド型の  
家だった  
としても……!!

……それが



できれば  
死後入居で。

マジかい？





冷蔵庫横、玄関正面スペース。アルミラックの応用、組み立てテーブル。ポット、給水用ペットボトル、タオル予備。

## 御茶処



## 御茶処の左

テーブル横はゴミ置きスペース。  
左の小さい袋は、資源プラー時置き(溜まったら45L袋に詰め替える)。右の新聞紙で空気を遮断してる45L袋は可燃物。悪臭対処は

- ・クエン酸水 + 重曹水
- ・水分の多いものは捨てない。三角コーナーを使わないで、ちまちま古新聞紙に包んで捨てる。
- ・それでも臭うときは、ミントの葉を漬けてあるホワイトリカーを振り掛けたり、新聞紙で遮断。
- ・夏季にはコバエ避けに、除虫粉末剤も併用



## 下足箱周り

靴は5セットだけ持つ。

- ・頑丈なスニーカー
- ・革靴(当然、靴紐を結ぶタイプ)
- ・雨靴
- ・突っかけサンダル
- ・自分&客人用(友人)のスリッパ

それ以外は除虫防虫用品。

- ・蚊取り線香・線香皿
- ・ダニアースとか防虫スプレー
- ・除虫用の粉末剤
- ・コバエトリカエル(誘引剤は酵母液や酢で自作)
- ・お出かけ時用のマスク
- ・古新聞(東)の山と、一枚ずつばらしたものの山
- ・ゴミ運搬用のミニキャリー(画面外)







## 書斎入り右手

ふすま（先住者が破損させてたため）  
を取り外した押入れスペース。



### 最上段のモノ

1. 後日引越し等で持ち運ぶ可能性のある家電類の箱
2. 年に一回取り替えるかどうかレベルの電球予備
3. CDやDVD、外付けHDDのバックアップ（気休めだが、浸水時対策に高い場所）

### 上段のモノ

1. 立ってよく使うもの。その季節の着替え類。タオル。
2. 頻繁に取り替えたり予備を使うもの。  
バスタオル、ゴミ袋、カーペットローラーのテープや洗剤類

上段



手前のは  
資源プラの  
ゴミ袋。  
（一時置き）



### 下段のモノ

1. たまに使うもの。猫用のトイレ砂予備。アイロンとアイロン台。
2. 冬季は灯油缶（使用中のもの）
3. 稀に使うものの入った押入れストッカー。  
副業の自営業用帳票類、電子媒体の予備、文房具予備、  
賞状や免許、資格証明、カッターマットや工作用の和紙など

下段





## パソコン机の『後部空間』



コード取り回し用に、ニンゲンひとりが入れる。灯油缶予備、猫のトイレ用砂予備、ガス缶(カセットコンロ用だが、実質はハンディバーナー専用)等を置いてある。

## パソコン机



バランスチェアと学習機の組み合わせ。ディスプレイはこのほど新調した(以前はCRT)机右手にバックアップPC,左手がメイン機 右手の袋はゴミ入れ。足元に果汁100%ジュース壺があるのは

ご愛嬌  
だニヤ







バランスチェアと  
ストーブ。  
冬場の足もとに  
必須です。

パソコン周辺はこんな風に、  
「手の届きやすさ」イコール「使う頻度と優先順位」  
でモノが配置されています。



室内用  
物干し台

冷風です！

冷氣降る通風の豊かな窓



よく使う辞書、資料本  
と時計置き場。  
上段はCDファイルと  
偶に読む本置き場。

つつばってないツツパリ棚



窓際の棚。  
自家製石けんの乾燥棚。  
手前は洗濯物かご。



右手の天袋は猫たちの  
固形飼料置き場。  
下段に組み立て式の本棚。  
英語のペーパーバックや  
東洋文庫、辞書類、ラノベ。



左手の天袋はダンボールや  
毎週毎月という頻度で  
使うものではないが、  
必携消耗品置き場。  
(ゴミ袋の予備とか)  
奥はコミックと大判本の棚  
(4箱ある)





足元のこれは、猫の  
飼料いれ（使用中の袋）。  
手前にある白っぽいものは  
デジタル秤と飼料いれの皿。  
旅行鞆に見えるものは  
旅行鞆。ただし中身は  
古タオルや猫おもちゃ。







この猫と



この猫と



にゃーX2

お互い幸せに  
暮らせるお家が  
ほしいなあ



この人とで