



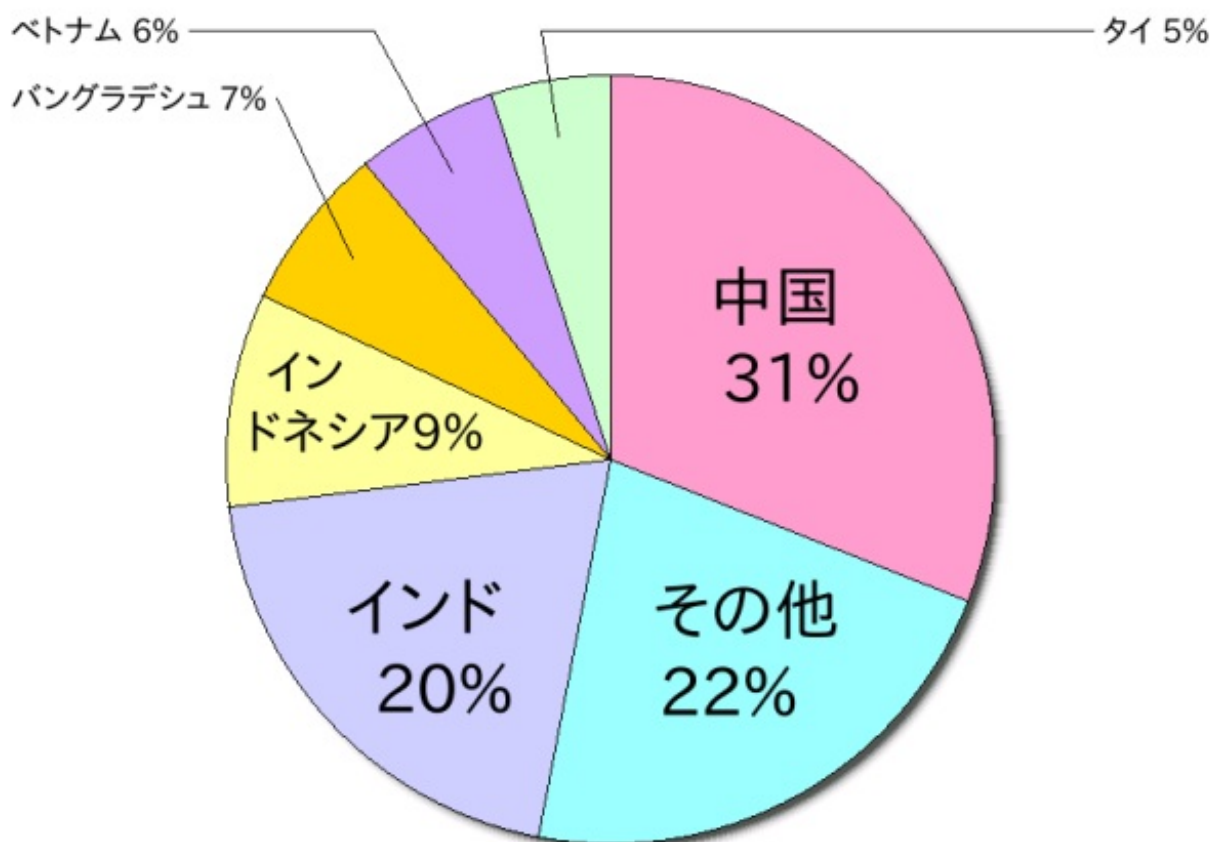
# 統計グラフ



## 中学地理 世界の農業 (生産量)

シーエーアイ教育システム

## 米 4.4億t(2009/2010年)



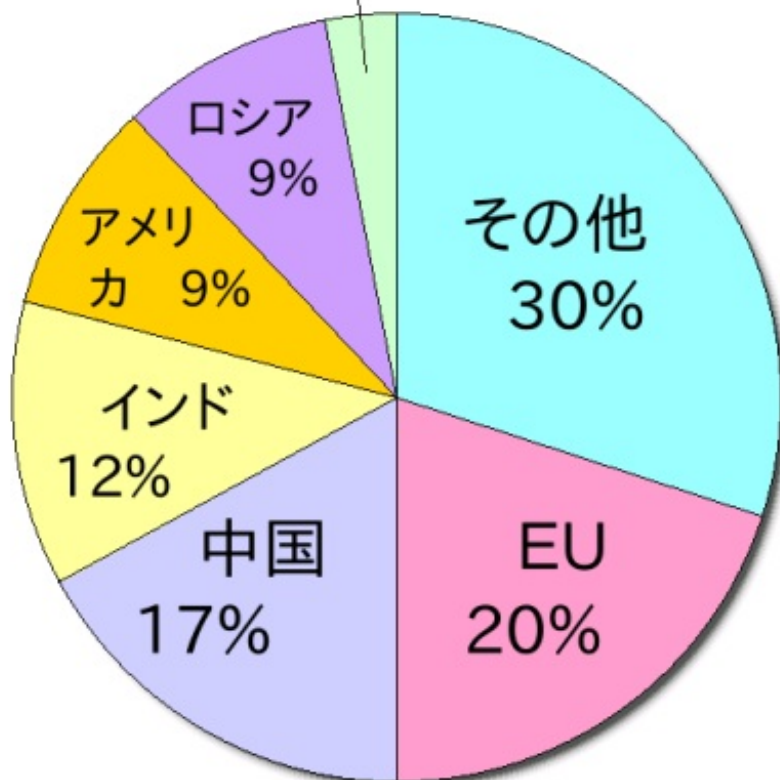
(単位…千トン)	2009/10年
中国	137,000
インド	89,130
インドネシア	38,800
バングラデシュ	31,000
ベトナム	24,380
タイ	20,300
ビルマ	10,597
フィリピン	9,757

ブラジル	7,641
日本	7,711

出典「米国農務省 世界の農業生産」

## 小麦 6.8億t(2009/2010年)

オーストラリア 3%

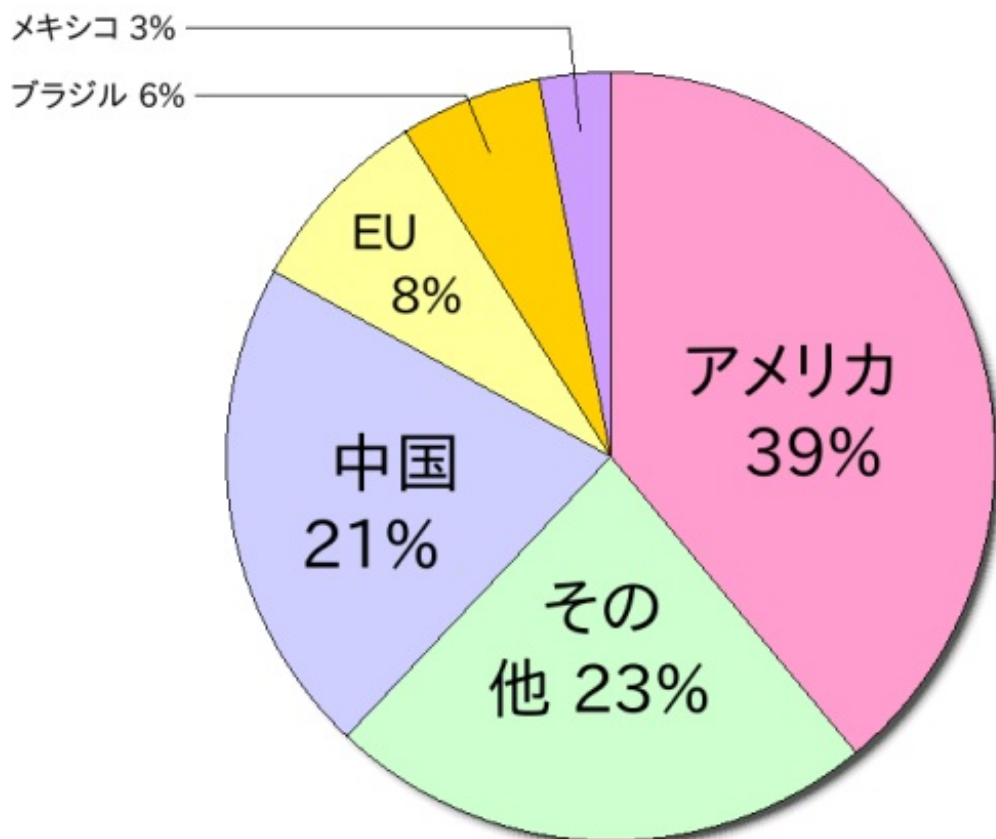


(単位…千トン)	2009/10年
EU	138,195
中国	115,000
インド	80,680
アメリカ	60,314
ロシア	61,700
オーストラリア	22,500
パキスタン	24,033
カナダ	26,500

ウクライナ	20,900
トルコ	18,450

出典「米国農務省 世界の農業生産」

## とうもろこし 7.9億t(2008/2009年)



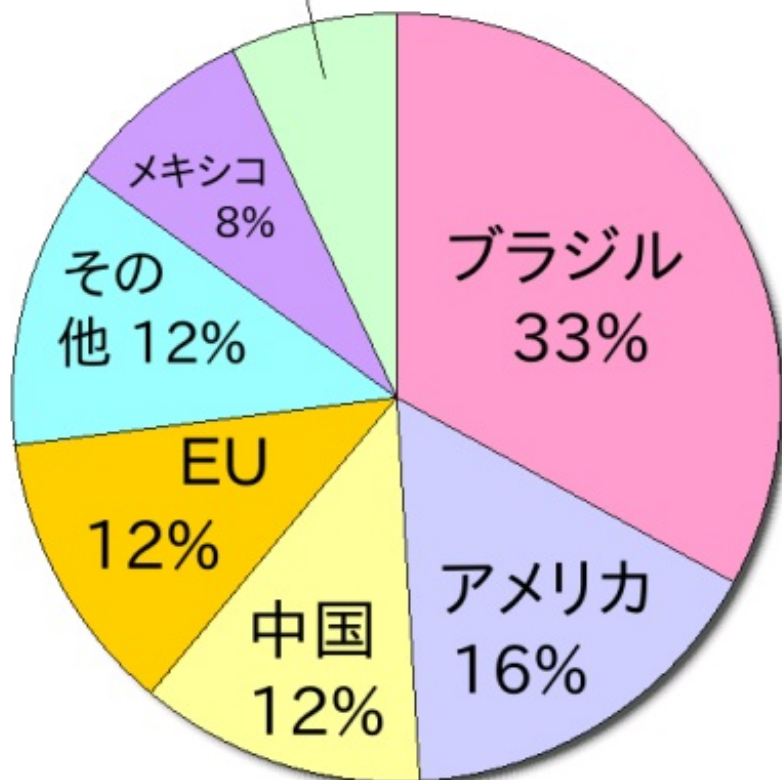
(単位…千トン)	2008/09年
アメリカ	307,386
中国	165,500
EU	61,357
ブラジル	49,500
メキシコ	25,000
インド	17,500
アルゼンチン	13,500
ウクライナ	11,400

カナダ	10,600
南アフリカ	10,50

出典「米国農務省 世界の農業生産」

## オレンジ 5091万t(2008/2009年)

エジプト 7%



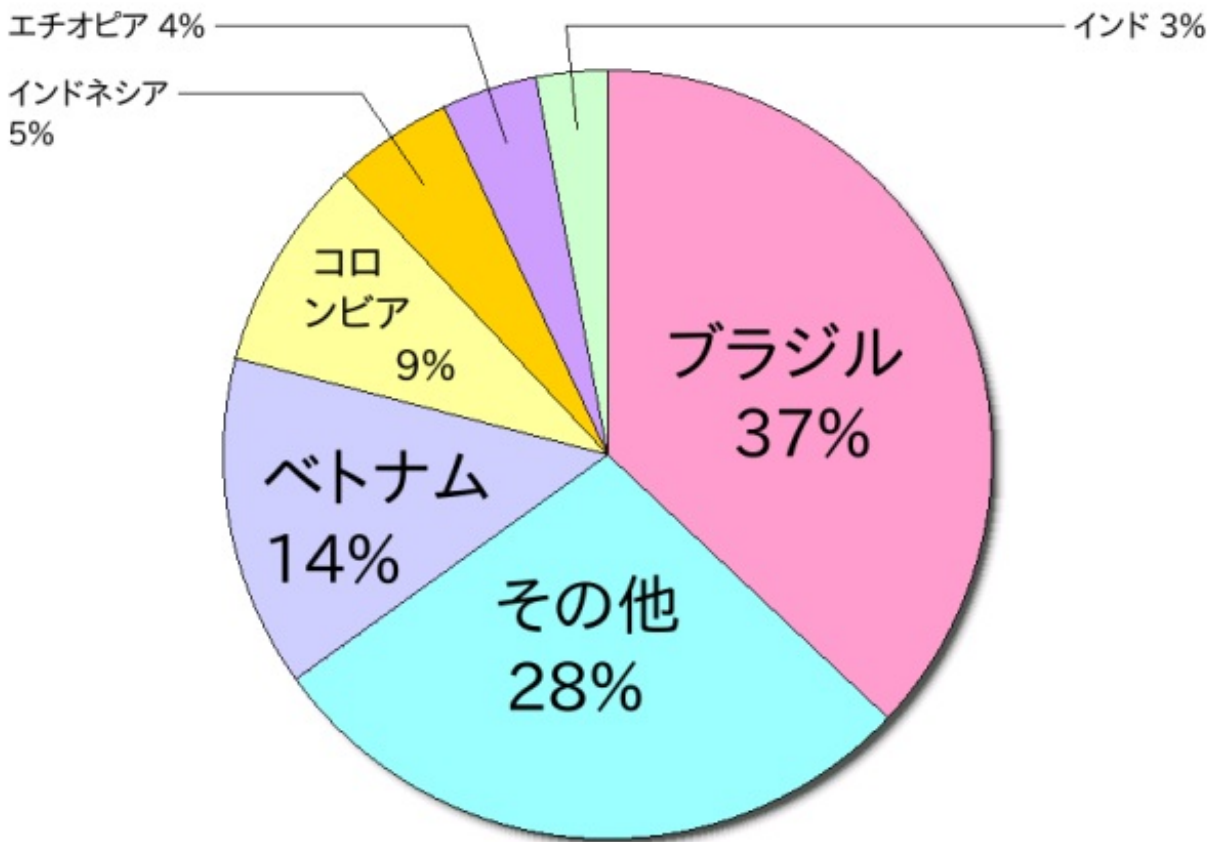
(単位…千トン)	2008/09年
ブラジル	16,730
アメリカ	8,270
中国	6,000
EU	5,935
メキシコ	3,900
エジプト	3,500
南アフリカ	1,470
トルコ	1,450



アルゼンチン	1,000
モロッコ	790

出典「米国農務省 世界の農業生産」

# コーヒー 1.4億袋 (2008/2009年)

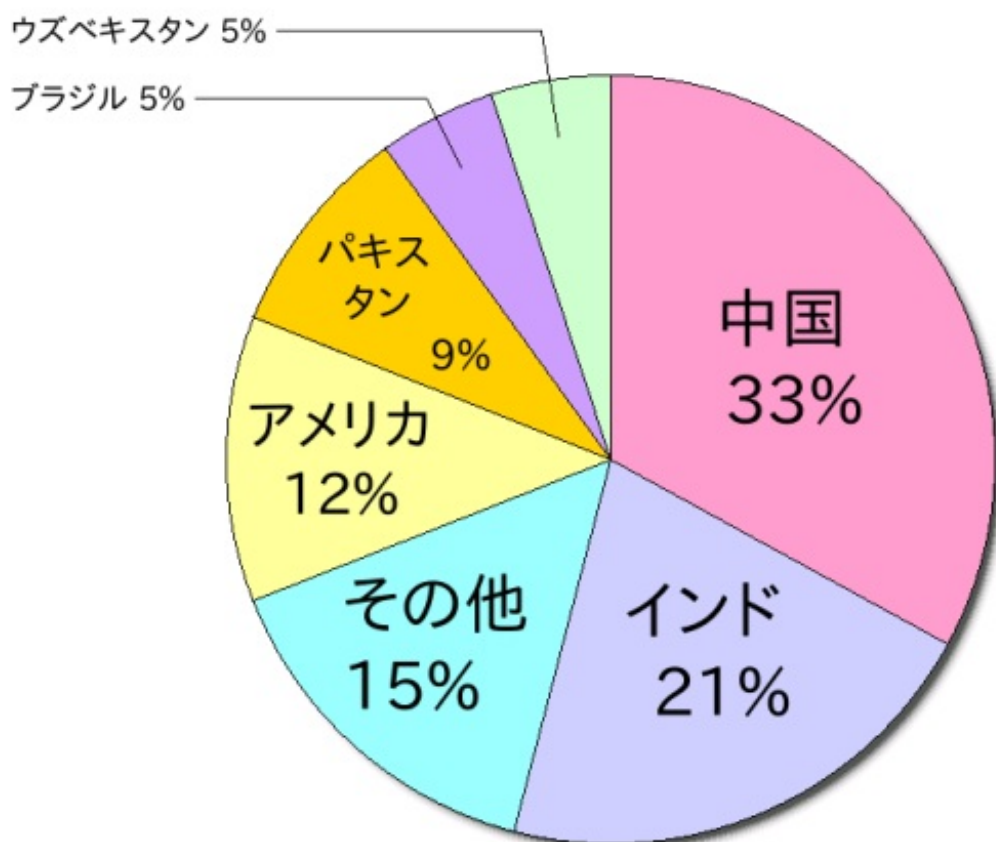


(単位…千袋)	2008/09年
ブラジル	51,100
ベトナム	19,500
コロンビア	12,250
インドネシア	6,600
エチオピア	5,000
インド	4,667
メキシコ	4,500
ペルー	4,300

ホンジュラス	4,079
グアテマラ	3,910

出典「米国農務省 世界の農業生産」

## 綿花 2624万t(2008/2009年)



(単位…千トン)	2008/09年
中国	7,947
インド	5,008
アメリカ	2,838
パキスタン	2,047
ブラジル	1,089
ウズベキスタン	1,089
トルコ	501

出典「米国農務省 世界の農業生産」