



Marking Think Time

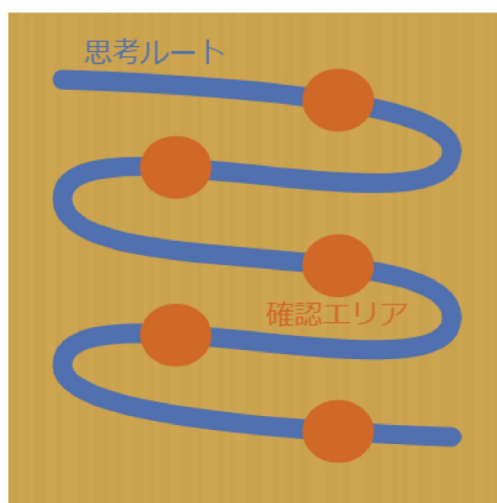
nest



arnwark



使い方

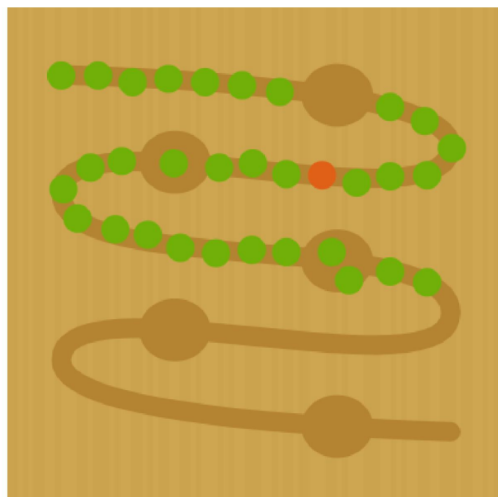


これは思考の中心を意識するツールです。

線部分が思考ルートで円部分が確認エリアです。

思考ルートを上方から下方へ考えていきます。確認エリアでは思考の中心が明確なら丸印を記入します。複数あればその数だけ記入し、なければ記入しません。

確認エリアの状態と良い思考の関係も考えてみてください。



1 ページ目の図を使用してください。ビューワの手書き機能を使って丸印を記入します。

(ペンで丸印を描く、またはペンサイズを太くしてスタンプのように使用する、または塗りつぶし有りの図形を使用する)

考えが浮かぶごとに、線の上に丸印を記入していきます。重要な事柄は色を変えてください。

表題 Marking Think Time nest
著作 arnwark
第一版 2026年5月4日

Marking Think Time nest

著 者 arnwork

制 作 Puboo
発行所 デザインエッグ株式会社
