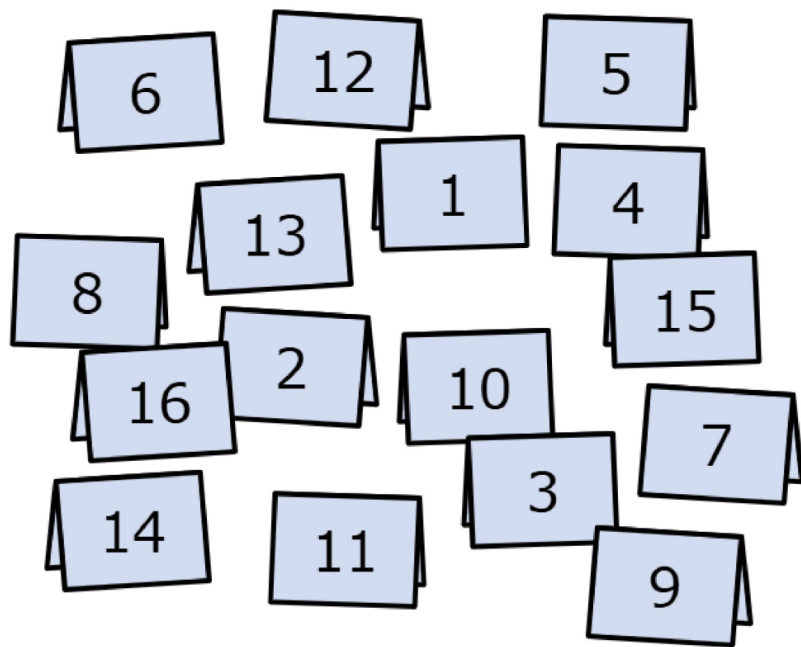


Marking Think ear



arnwark

目次

はじめに	2
作り方「切る」	3
作り方「折る」	4
作り方「書く」	5
使い方	6

はじめに

本書は思考支援ツールの工作本です。ツールearの作り方と使い方を記載しています。

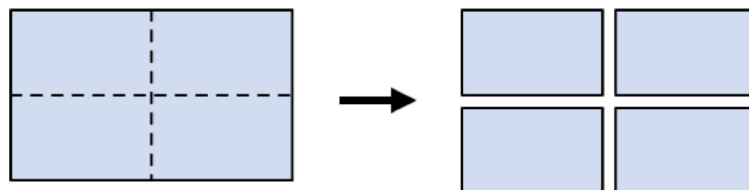
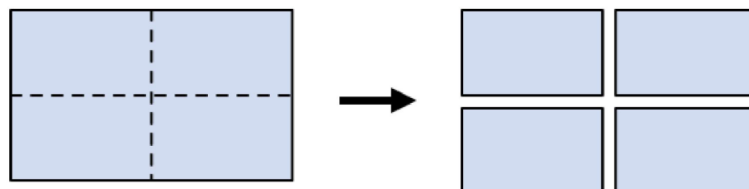
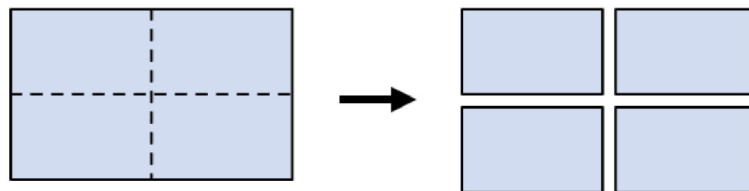
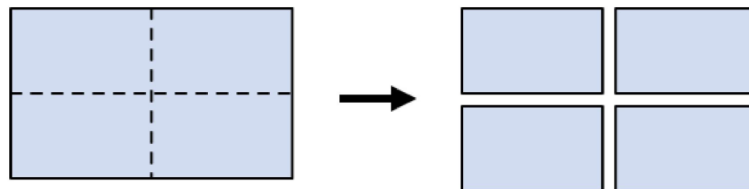
earは数字を順に選びながら潰していくツールです。

潰す感覚に心地よさがあります。

あらかじめ用意が必要なものは、名刺と同じサイズで同じ厚さぐらいの厚紙四枚とハサミとサインペンです。

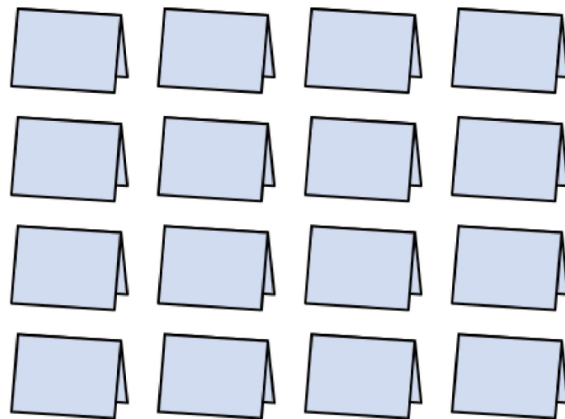
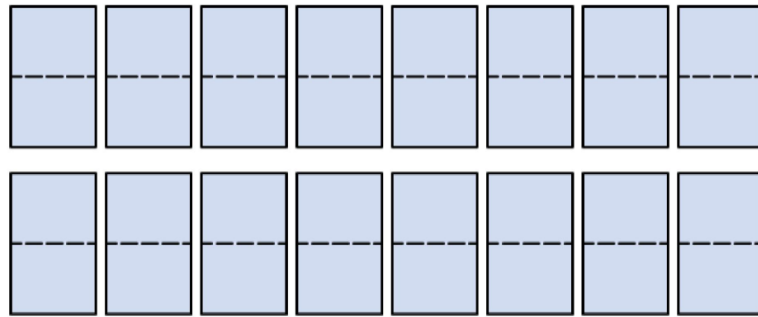
作り方「切る」

1. 四枚をそれぞれ四つに切る



作り方「折る」

1. 16枚すべてを半分に折る



作り方「書く」

1. 下半分に1～16を書く


1	2	3	4	5	6	7	8
9	10	11	12	13	14	15	16

2. 反対にして下半分に丸付きの1～16を書く

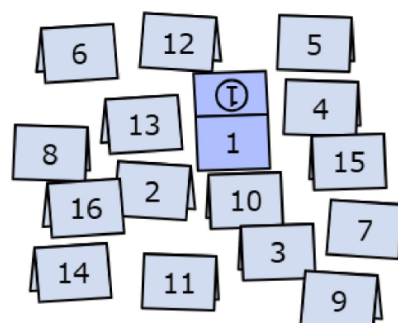
1	2	3	4	5	6	7	8
①	②	③	④	⑤	⑥	⑦	⑧
9	10	11	12	13	14	15	16
⑨	⑩	⑪	⑫	⑬	⑭	⑮	⑯

使い方

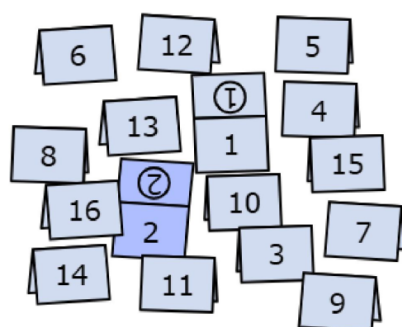
1. 丸なしを前にランダムに並べる



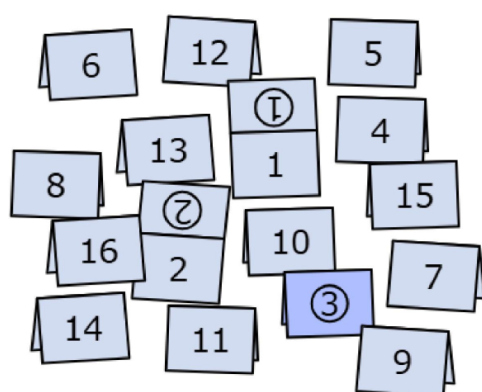
2. 考えが浮かべば1を潰す



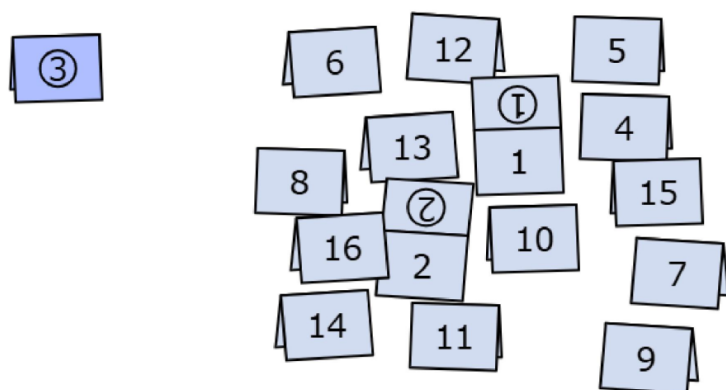
3. 次に浮かべば2を潰す



4. 重要な事柄は丸付きを前にする



5. 特に重要な事柄は脇に置く



表題 Marking Think ear
著作 arnwark
第一版 2026年1月20日

Marking Think ear

著 者 arnwark

制 作 Puboo
発行所 デザインエッグ株式会社
